



Alcaldía de Tulcán

Administración 2023 - 2027

GOBIERNO AUTÓNOMO DESCENTRALIZADO



MUNICIPAL DE TULCÁN  
INGRESO DE DOCUMENTOS

ALCALDIA

Fecha: 2023-25 Hora: 15h28

Documento: 596

Recibido Por: Fuelin

**GOBIERNO AUTÓNOMO  
DESCENTRALIZADO  
MUNICIPAL DE TULCÁN**



**Alcaldía de Tulcán**

Administración 2023 - 2027

**INFORME DE EVALUACIÓN DE EJECUCIÓN Y  
LIQUIDACIÓN PRESUPUESTARIA EJERCICIO  
ECONÓMICO 2024**

**DIRECCIÓN DE GESTIÓN FINANCIERA**

**JEFATURA DE PRESUPUESTO**

**INFORME DE EVALUACIÓN DE EJECUCIÓN Y LIQUIDACIÓN  
PRESUPUESTARIA EJERCICIO ECONÓMICO 2024**

*¡El Reto es por ti Tulcán!*

1

(593) 062980 400

municipiotulcan@gmtulcangob.ec  
www.gmtulcangob.ec

10 de Agosto y Olmedo  
Barrio Centro Tulcán - Ecuador

## **BASE LEGAL**

Los Artículos 263 y 265 del Código Orgánico de Organización Territorial y Descentralización señalan que:

*“Art. 263.- Plazo de clausura. - El cierre de las cuentas y la clausura definitiva del presupuesto se efectuará al 31 de diciembre de cada año. Los ingresos que se recauden con posterioridad a esa fecha se acreditarán en el presupuesto vigente a la fecha en que se perciban, aun cuando hayan sido considerados en el presupuesto anterior. Después del 31 de diciembre no se podrán contraer obligaciones que afecten al presupuesto del ejercicio anterior”.*

*“Art. 265.- Plazo de liquidación. - La unidad financiera o quien haga sus veces procederá a la liquidación del presupuesto del ejercicio anterior, hasta el 31 de enero, y a la determinación de los siguientes resultados:*

*1. El déficit o superávit financiero, es decir, la relación de sus activos y pasivos corrientes y a largo plazo. Si los recursos fueren mayores que las obligaciones, habrá superávit y en el caso inverso, déficit. Si existiere déficit financiero a corto plazo que es el resultante de la relación de sus activos y pasivos corrientes, el ejecutivo local, bajo su responsabilidad y de inmediato regulará, para cubrir el déficit, la partida "Deudas Pendientes de Ejercicios Anteriores" con traspasos de créditos de acuerdo con los procedimientos señalados en los artículos 259 y 260 según el caso.*

*2. El déficit o superávit provenientes de la ejecución del presupuesto, se determinará por la relación entre las rentas efectivas y los gastos devengados. Si las rentas efectivas fueren mayores que los gastos devengados se considerará superávit, En el caso inverso habrá déficit. La unidad responsable de las finanzas entregará al ejecutivo del gobierno autónomo descentralizado la liquidación del presupuesto del ejercicio anterior”.*

El Artículo 119 del Código Orgánico de Planificación y Finanzas Públicas determinan que:

*¡El Reto es por ti Tulcán!*

2



Alcaldía de Tulcán

Administración 2023 - 2027

“Art. 119.- Para los Gobiernos Autónomos Descentralizados, aplicará una regla análoga respecto a sus unidades financieras y de planificación. Cada ejecutivo de los Gobiernos Autónomos Descentralizados, presentará semestralmente un informe sobre la ejecución presupuestaria a sus respectivos órganos legislativos”.

Con estos antecedentes legales la Dirección Financiera procede a la liquidación del Presupuesto del Ejercicio Económico del año 2024 del GAD Municipal de Tulcán, obteniendo los resultados que se detallan a continuación:

**Reglamento al Código Orgánico de Planificación, y Finanzas Públicas, COPLAFIP**

Art. 127.- Liquidación. - La liquidación del presupuesto comprende el conjunto de operaciones que realizan las instituciones para expresar y presentar a las autoridades y a la ciudadanía, la información financiera consolidada sobre la ejecución presupuestaria realizada en el transcurso de un ejercicio fiscal hasta la fecha de su clausura, sustentada en las transacciones de caja y los estados financieros. 128.- Objetivos de la liquidación presupuestaria: 1.- Concluir el ciclo presupuestario de cada ejercicio fiscal. 2.- Informar sobre el resultado del movimiento presupuestario de ingresos y de gastos sobre la base de estados financieros. 3.- Establecer el déficit o superávit y su respectivo financiamiento; y, 4.- Determinar el cumplimiento de las normas que rigen el proceso de ejecución presupuestaria. **NORMAS TÉCNICAS DE PRESUPUESTO No 25 Liquidación Presupuestaria** Definición Es la fase del ciclo presupuestario que comprende el proceso de elaboración y exposición de los resultados de la ejecución del presupuesto durante el ejercicio fiscal en correlación con las transacciones de caja y los estados financieros. Las liquidaciones presupuestarias serán objeto de difusión para conocimiento de las autoridades institucionales y la ciudadanía.

Art. 128.- Objetivos. - La liquidación del presupuesto cumple los siguientes objetivos: 1. Concluir el ciclo presupuestario de cada ejercicio fiscal; 2. informar sobre el resultado del movimiento presupuestario de ingresos y de gastos sobre la base de los estados financieros; 3. Establecer déficit o superávit y su respectivo financiamiento; y, 4. Determinar el cumplimiento de las normas que rigen el proceso de ejecución presupuestaria.

*El Reto es por ti Tulcán!*

3

(593) 062980 400

municipiotulcan@gmtulcangob.ec

www.gmtulcangob.ec

10 de Agosto y Olmedo

Barrio Centro Tulcán - Ecuador



Alcaldía de Tulcán

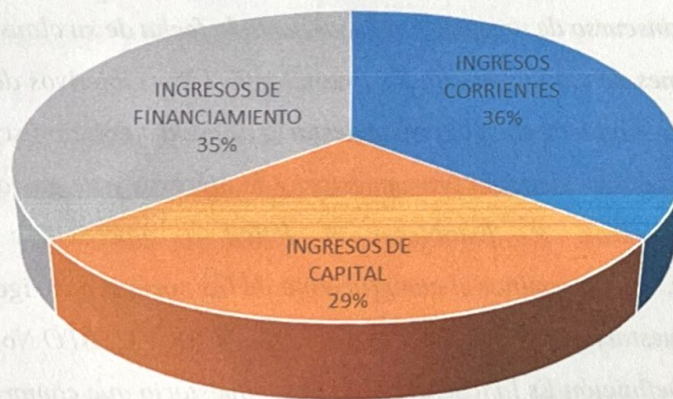
Administración 2022 - 2027

### ANTECEDENTES.

De acuerdo a la Proforma Presupuestaria para el Ejercicio Económico con sus respectivas reformas realizadas en el año 2024, mismas que han sido aprobadas por parte del Legislativo Y Ejecutivo del GAD Municipal de Tulcán, se determinó la distribución de los ingresos previstos a recaudar y los gastos debidamente planificados que se ejecutaron en el Ejercicio Económico 2024, que fueron distribuidos de la siguiente manera:

| PARTIDA      | DENOMINACIÓN               | CODIFICADO           | %           |
|--------------|----------------------------|----------------------|-------------|
| 1            | INGRESOS CORRIENTES        | 12,514,182.94        | 35.46       |
| 2            | INGRESOS DE CAPITAL        | 10,383,283.77        | 29.42       |
| 3            | INGRESOS DE FINANCIAMIENTO | 12,391,501.34        | 35.11       |
| <b>TOTAL</b> |                            | <b>35,288,968.05</b> | <b>100%</b> |

### INGRESOS 2024



| PARTIDA      | DENOMINACIÓN                  | CODIFICADO           | %            |
|--------------|-------------------------------|----------------------|--------------|
| 5            | EGRESOS CORRIENTES            | 12,022,079.33        | 34.07        |
| 7            | EGRESOS DE INVERSIÓN          | 17,867,085.92        | 50.63        |
| 8            | EGRESOS DE CAPITAL            | 1,474,481.22         | 4.18         |
| 9            | APLICACIÓN DEL FINANCIAMIENTO | 3,925,321.58         | 11.12        |
| <b>TOTAL</b> |                               | <b>35,288,968.05</b> | <b>100 %</b> |

*El Reto es por ti Tulcán!*

4

(593) 062980 400

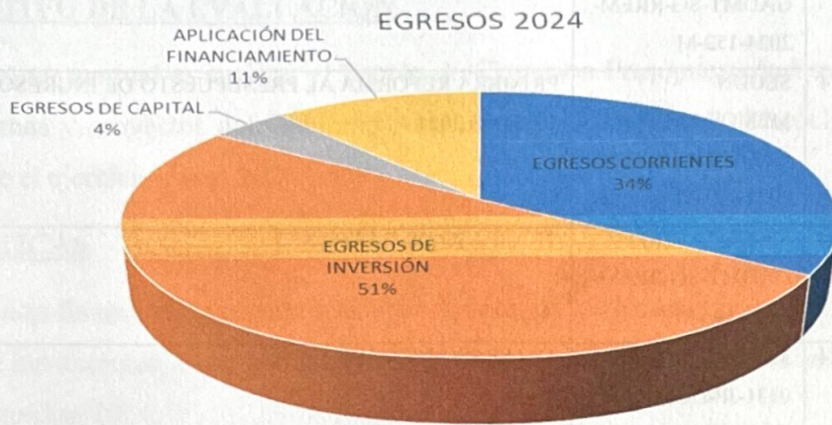
municipiotulcan@gmtulcan.gob.ec  
www.gmtulcan.gob.ec

10 de Agosto y Olmedo  
Barrio Centro Tulcán - Ecuador



Alcaldía de Tulcán

Administración 2023 - 2027



Durante la ejecución del presupuesto establecido para el GAD Municipal de Tulcán correspondiente al año 2024, se efectuaron 11 REFORMAS PRESUPUESTARIAS, entre Traspasos, Reducciones y Suplementos Presupuestarios.

Los Traspasos de Crédito dentro de un mismo programa, fueron autorizados por la Máxima Autoridad del GAD-Municipal de Tulcán y puesto en conocimiento del Concejo Municipal en las sesiones más próximas.

Los Traspasos de Gasto entre programas, Suplementos y Reducciones de Ingreso y Gasto, fueron autorizados por el Legislativo del GAD Municipal, previa informe favorable de la Comisión de Planificación y Presupuesto.

### REFORMAS DEL PRESUPUESTO DEL EJERCICIO ECONÓMICO DEL AÑO 2024

| Nº | FECHA      | DOCUMENTO           | OBSERVACIONES  |
|----|------------|---------------------|--|
| 1  | 10-01-2024 | MEMORANDO N° 013-SG | CREACIÓN DE PARTIDA PRESUPUESTARIA DE INGRESO Y SUPLEMENTO DE CRÉDITO DE INGRESOS Y GASTOS N° 01                           |
| 2  | 10-01-2024 | MEMORANDO N° 014-SG | TRASPASO DE GASTO N° 01  |
| 3  | 08-04-2024 | SEGÚN RESOLUCIÓN    | CREACIÓN DE PARTIDA PRESUPUESTARIA DE INGRESO Y SUPLEMENTO DE CRÉDITO DE INGRESOS Y GASTOS N° 02; Y TRASPASO DE GASTO N° 2 |

*El Reto es por ti Tulcán!*

5

(593) 062980 400

municipiotulcan@gmtulcan.gov.ec

www.gmtulcan.gov.ec

10 de Agosto y Olmedo

Barrio Centro Tulcán - Ecuador

Scanned with

CamScanner



|    |            |   |  |
|----|------------|---|--|
|    |            | GADMT-SG-RREM-2024-152-M                    |  |
| 4  | 19-07-2024 | SEGÚN MEMORANDO N° GADMT-SG-RREM-2024-323-M | PRIMERA REFORMA AL PRESUPUESTO DE INGRESOS Y GASTOS 2024 |
| 5  | 20-08-2024 | MEMORANDO N° GADMT-SG-RREM-2024-390-M       | TRASPASO DE GASTO N° 3                                   |
| 6  | 11-09-2024 | MEMORANDO 0131-JP-DGF-GADMT-2024            | TRASPASO DE GASTO N° 04                                  |
| 7  | 24-10-2024 | MEMORANDO N° GADMT-SG-RREM-2024-457-M       | SEGUNDA REFORMA AL PRESUPUESTO DE INGRESOS Y GASTOS 2024 |
| 8  | 25-11-2024 | MEMORANDO N° 877-DDS                        | TRASPASO DE GASTO N° 5                                   |
| 9  | 06-12-2024 | MEMORANDO N° 168-JP                         | TRASPASO DE GASTO N° 06                                  |
| 10 | 11-12-2024 | MEMORANDO N° 173-JP                         | TRASPASO DE GASTO 07                                     |
| 11 | 16-12-2024 | MEMORANDO N° GADMT-SG-RREM-2024-522-M       | TERCERA REFORMA AL PRESUPUESTO DE INGRESOS Y GASTOS 2024 |

### DEFINICIÓN

Según lo que expresa las Normas Técnicas de Presupuesto en los numerales 2.6.2.1 sobre la liquidación presupuestaria que es la fase del ciclo presupuestario que corresponde a la elaboración y exposición, al nivel consolidado, de la ejecución presupuestaria registrada a la clausura del ejercicio fiscal anual.

Esto Constituye el conjunto de procesos de análisis para determinar, los avances físicos y financieros obtenidos durante el ejercicio fiscal; y su comparación con el Presupuesto Institucional Codificado, así como su incidencia en el logro de los objetivos institucionales planteados.

La Evaluación Presupuestaria permitirá determinar los resultados de la gestión mediante el análisis y medición de la ejecución de los ingresos, gastos y metas presupuestarias, así como de las variaciones reformadas, señalando sus causas en relación con los programas, proyectos y actividades aprobados en el correspondiente Presupuesto inicial.

*El Reto es por ti Tulcán!*

6

(593) 062980 400

municipiotulcan@gmtulcangob.ec  
www.gmtulcangob.ec

10 de Agosto y Olmedo  
Barrio Centro Tulcán - Ecuador

## **OBJETIVO DE LA EVALUACIÓN**

El objetivo puntual es analizar el Estado de Ejecución Presupuestaria Financiera de los programas y proyectos del Gobierno Autónomo Descentralizado Municipal de Tulcán durante el ejercicio fiscal 2024.

## **POLÍTICAS**

La gestión financiera se orienta a la optimización de los recursos en concordancia con la misión institucional, el cumplimiento de sus metas; y a la transparencia en el ejercicio de la evaluación 2024.

## **METODOLOGÍA**

El nivel de ejecución presupuestaria de ingresos se establecerá a través de la relación de lo recaudado versus lo codificado.

El nivel de ejecución presupuestaria se establecerá a través de la relación del presupuesto codificado versus el devengado para el gasto.

El presupuesto codificado es el monto total asignado a una actividad a realizarse.

El presupuesto devengado es el monto de obras, bienes o servicios tramitados por la institución, cuyo valor se constituye en una obligación de pago por la prestación efectiva realizada, independientemente si el pago se realizó o no.

## **ESTRUCTURA PRESUPUESTARIA**

**INGRESOS.** - La estructura presupuestaria de Ingresos está definida en:

### **Ingresos Corrientes:**

- ✓ Impuestos
- ✓ Tasas y Contribuciones
- ✓ Renta de Inversiones y Multas
- ✓ Transferencias o Donaciones Corrientes
- ✓ Otros Ingresos

### **Ingresos de Capital:**

- ✓ Venta de Activos No Financieros

*El Reto es por ti Tulcán!*

(593) 062980 400

municipiotulcan@gmtulcangob.ec

www.gmtulcangob.ec

10 de Agosto y Olmedo

Barrio Centro Tulcán - Ecuador



Alcaldía de Tulcán

Administración 2023 - 2027

- ✓ Transferencias o Donaciones de Capital e Inversión

#### **Ingresos de Financiamiento:**

- ✓ Financiamiento Público
- ✓ Saldos Disponibles
- ✓ Cuentas Pendientes por Cobrar

**EGRESOS.** - El presupuesto de gastos, se encuentra distribuido de la siguiente manera:

#### **Egresos Corrientes:**

- ✓ Egresos en Personal
- ✓ Bienes y Servicios de Consumo
- ✓ Egresos Financieros
- ✓ Otros Egresos Corrientes
- ✓ Transferencias o Donaciones Corrientes

#### **Egresos de Inversión:**

- ✓ Egresos en Personal para Inversión
- ✓ Bienes y Servicios para Inversión
- ✓ Obras Públicas
- ✓ Otros Egresos de Inversión
- ✓ Transferencias o Donaciones para Inversión

#### **Egresos de Capital:**

- ✓ Bienes de Larga Duración

#### **Aplicación del Financiamiento:**

- ✓ Amortización de la Deuda Pública
- ✓ Pasivo Circulante
- ✓ Otros Pasivos

### **RESULTADOS DEL EJERCICIO PRESUPUESTARIO 2024**

Como lo dispone la metodología y Normativa emitida por el Ministerio de Economía y Finanzas, mismas que fueron aplicados durante el Ejercicio Presupuestario del año 2024,

*El Reto es por ti Tulcán!*

8

(593) 062980 400

municipiotulcan@gmtulcangob.ec  
www.gmtulcangob.ec

10 de Agosto y Olmedo  
Barrio Centro Tulcán - Ecuador



Alcaldía de Tulcán

Administración 2023 - 2027

el registro de los ingresos y gastos del Presupuesto se han realizado por el método del devengado, es decir que los ingresos se han aplicado por el monto de los derechos y los gastos por las obligaciones contraídas en los procesos administrativos, de contratación pública y transferencia de inversión efectuados por el GAD Municipal, haya o no existido movimiento de efectivo.

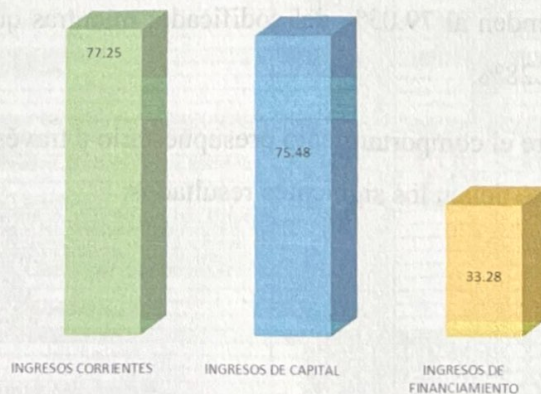
La información referente al flujo de efectivo se podrá observar en los respectivos informes y estados financieros que se anexan.

### DE LOS INGRESOS

Hasta el mes de diciembre del 2024, del presupuesto total de ingresos previstos, se ha recaudado la cantidad de USD. 21,628,741.83 que corresponde al 61.29% conforme se indica en el siguiente anexo:

| PRESUPUESTO DE INGRESOS 2024 |  |                      |                     |                      |                      |              |                      |              |
|------------------------------|--|----------------------|---------------------|----------------------|----------------------|--------------|----------------------|--------------|
| PARTIDA                      | DENOMINACION                                       | INICIAL              | REFORMA             | CODIFICADO           | DEVENGADO            | % DEV        | COBRADO              | % EJE        |
| <b>1</b>                     | <b>INGRESOS CORRIENTES</b>                         | <b>12,916,555.58</b> | <b>-402,372.64</b>  | <b>12,514,182.94</b> | <b>10,532,238.19</b> | <b>84.16</b> | <b>9,666,939.05</b>  | <b>77.25</b> |
| 11                           | IMPUESTOS  | 2,521,576.33         | 143,299.53          | 2,664,875.86         | 2,518,836.84         | 94.52        | 2,113,045.17         | 79.29        |
| 13                           | TASAS Y CONTRIBUCIONES                             | 3,618,749.17         | 149,956.78          | 3,768,705.95         | 3,273,460.81         | 86.86        | 3,037,805.90         | 80.61        |
| 17                           | RENTAS DE INVERSIONES Y MULTAS                     | 252,082.77           | 66,410.87           | 318,493.64           | 249,180.71           | 78.24        | 183,059.00           | 57.48        |
| 18                           | TRANSFERENCIAS O DONACIONES CORRIENTES             | 6,390,454.96         | -766,939.82         | 5,623,515.14         | 4,393,397.92         | 78.13        | 4,235,667.07         | 75.32        |
| 19                           | OTROS INGRESOS                                     | 133,692.35           | 4,900.00            | 138,592.35           | 97,361.91            | 70.25        | 97,361.91            | 70.25        |
| <b>2</b>                     | <b>INGRESOS DE CAPITAL</b>                         | <b>10,541,016.97</b> | <b>-157,733.20</b>  | <b>10,383,283.77</b> | <b>8,205,446.09</b>  | <b>79.03</b> | <b>7,837,407.41</b>  | <b>75.48</b> |
| 24                           | VENTA DE ACTIVOS NO FINANCIEROS                    | 10,000.00            | 0.00                | 10,000.00            | 0.00                 | 0.00         | 0.00                 | 0.00         |
| 28                           | TRANSFERENCIAS O DONACIONES DE CAPITAL E INVERSIÓN | 10,531,016.97        | -157,733.20         | 10,373,283.77        | 8,205,446.09         | 79.10        | 7,837,407.41         | 75.55        |
| <b>3</b>                     | <b>INGRESOS DE FINANCIAMIENTO</b>                  | <b>3,734,024.79</b>  | <b>8,657,476.55</b> | <b>12,391,501.34</b> | <b>4,124,395.37</b>  | <b>33.28</b> | <b>4,124,395.37</b>  | <b>33.28</b> |
| 36                           | FINANCIAMIENTO PÚBLICO                             | 204,600.00           | 7,427,054.80        | 7,631,654.80         | 142,590.00           | 1.87         | 142,590.00           | 1.87         |
| 37                           | SALDOS DISPONIBLES                                 | 1,332,500.00         | 207,480.00          | 1,539,980.00         | 0.00                 | 0.00         | 0.00                 | 0.00         |
| 38                           | CUENTAS PENDIENTES POR COBRAR                      | 2,196,924.79         | 1,022,941.75        | 3,219,866.54         | 3,981,805.37         | 123.66       | 3,981,805.37         | 123.66       |
|                              | <b>TOTAL</b>                                       | <b>27,191,597.34</b> | <b>8,097,370.71</b> | <b>35,288,968.05</b> | <b>22,862,079.65</b> | <b>64.79</b> | <b>21,628,741.83</b> | <b>61.29</b> |

% DERECAUDACIÓN DE INGRESOS



El porcentaje Total de ejecución de los Ingresos se encuentra en 61.29 % al mes de diciembre de 2024; El Ingreso Corriente tiene un nivel de ejecución del 77.25%, Los

*El Reto es por ti Tulcán!*

(593) 062980 400

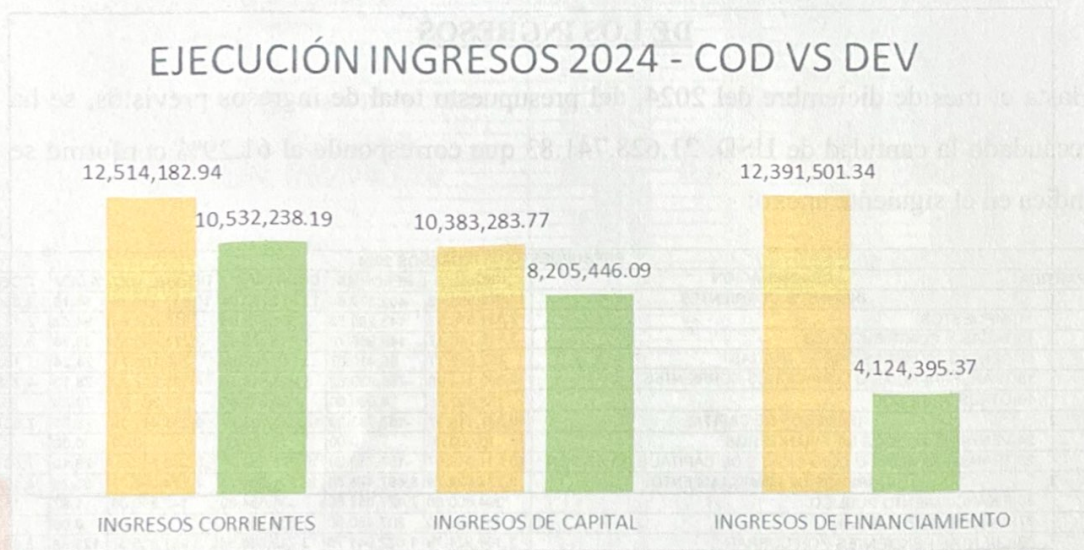
municipiotulcan@gmtulcan.gov.ec  
www.gmtulcan.gov.ec

10 de Agosto y Olmedo  
Barrio Centro Tulcán - Ecuador

Ingresos de Capital ascienden al 75.48% del codificado; y el Ingreso de Financiamiento es del 33.28%.

Cabe indicar que la asignación por modelo de equidad territorial, no se ha realizado por parte del Gobierno Central a las arcas municipales, por lo que no se refleja en nuestro presupuesto de ingresos un valor de USD. 1,577,308.59.

### COMPOSICIÓN DE LOS INGRESOS:



El porcentaje de ejecución de los Ingresos en el devengado es del 64.79% al mes de diciembre de 2024; El Ingreso Corriente tiene un nivel de ejecución del 84.16%, Los Ingresos de Capital ascienden al 79.03% del codificado; mientras que en el Ingreso de Financiamiento es del 33.28%.

Haciendo un análisis sobre el comportamiento presupuestario a través del devengado, en el grupo de los ingresos, se tienen los siguientes resultados:



# Alcaldía de Tulcán

Administración 2023 - 2027

| PRESUPUESTO DE INGRESOS 2024 |  |                      |                    |                      |                      |              |                     |              |  |
|------------------------------|--|----------------------|--------------------|----------------------|----------------------|--------------|---------------------|--------------|--|
| PARTIDA                      | DENOMINACION   | INICIAL              | REFORMA            | CODIFICADO           | DEVENGADO            | % DEV        | COBRADO             | % EJE        |  |
| <b>1</b>                     | <b>INGRESOS CORRIENTES</b>   | <b>12,616,668.68</b> | <b>-402,372.61</b> | <b>12,614,182.94</b> | <b>10,632,238.19</b> | <b>84.14</b> | <b>8,669,839.05</b> | <b>77.25</b> |  |
| <b>11</b>                    | <b>IMPUESTOS</b>   | <b>350,684.89</b>    | <b>0.00</b>        | <b>350,684.89</b>    | <b>339,103.78</b>    | <b>96.70</b> | <b>338,842.71</b>   | <b>96.29</b> |  |
| 11.01                        | Sobre la Renta, Utilidades y Ganancias de Capital                    | 350,684.89           | 0.00               | 350,684.89           | 339,103.78           | 96.70        | 338,842.71          | 96.29        |  |
| 11.01.02                     | A la Utilidad por la Venta de Predios Urbanos y Plusvalía            | 350,684.89           | 0.00               | 350,684.89           | 339,103.78           | 96.70        | 338,842.71          | 96.29        |  |
| 11.02                        | Sobre la Propiedad   | 1,684,891.44         | 143,299.53         | 1,808,190.97         | 1,729,231.89         | 95.63        | 1,352,081.09        | 74.78        |  |
| 11.02.01                     | A los Predios Urbanos  | 950,000.00           | 55,392.61          | 1,005,392.61         | 954,134.36           | 94.90        | 645,936.64          | 64.25        |  |
| 11.02.01.001                 | A los Predios Urbanos  | 950,000.00           | 55,392.61          | 1,005,392.61         | 954,134.36           | 94.90        | 645,936.64          | 64.25        |  |
| 11.02.02                     | A los Predios Rurales  | 103,205.83           | 75,906.92          | 179,112.75           | 162,021.15           | 90.46        | 93,068.07           | 51.96        |  |
| 11.02.02.001                 | A los Predios Rurales  | 103,205.83           | 75,906.92          | 179,112.75           | 162,021.15           | 90.46        | 93,068.07           | 51.96        |  |
| 11.02.06                     | De Alcabalas   | 410,782.01           | 0.00               | 410,782.01           | 396,322.14           | 96.48        | 396,322.14          | 96.48        |  |
| 11.02.06.001                 | De Alcabalas   | 410,782.01           | 0.00               | 410,782.01           | 396,322.14           | 96.48        | 396,322.14          | 96.48        |  |
| 11.02.07                     | A los Activos Totales  | 200,903.60           | 12,000.00          | 212,903.60           | 216,754.24           | 101.81       | 216,754.24          | 101.81       |  |
| 11.02.07.001                 | A los Activos Totales  | 200,903.60           | 12,000.00          | 212,903.60           | 216,754.24           | 101.81       | 216,754.24          | 101.81       |  |
| 11.03                        | Al Consumo de Bienes y Servicios                                     | 1,000.00             | 0.00               | 1,000.00             | 0.00                 | 0.00         | 0.00                | 0.00         |  |
| 11.03.12                     | A los Espectáculos Públicos  | 1,000.00             | 0.00               | 1,000.00             | 0.00                 | 0.00         | 0.00                | 0.00         |  |
| 11.03.12.001                 | A los Espectáculos Públicos  | 1,000.00             | 0.00               | 1,000.00             | 0.00                 | 0.00         | 0.00                | 0.00         |  |
| 11.07                        | Impuestos Diversos   | 500,000.00           | 0.00               | 500,000.00           | 450,501.17           | 89.21        | 422,121.37          | 83.59        |  |
| 11.07.04                     | Patentes Comerciales, Industriales, Financieras, Inmobiliarias, Prof | 500,000.00           | 0.00               | 500,000.00           | 448,897.60           | 89.78        | 420,517.80          | 84.10        |  |
| 11.07.04.001                 | Patentes Comerciales, Industriales y de Servicios                    | 500,000.00           | 0.00               | 500,000.00           | 448,897.60           | 89.78        | 420,517.80          | 84.10        |  |
| 11.07.09                     | Sobre Reajuste de Precios en la Contratación Pública                 | 5,000.00             | 0.00               | 5,000.00             | 1,603.57             | 32.07        | 1,603.57            | 32.07        |  |
| 11.07.09.001                 | Sobre Reajuste de Precios en la Contratación Pública                 | 5,000.00             | 0.00               | 5,000.00             | 1,603.57             | 32.07        | 1,603.57            | 32.07        |  |
| <b>43</b>                    | <b>TASAS Y CONTRIBUCIONES</b>  | <b>3,818,778.17</b>  | <b>149,956.78</b>  | <b>3,768,705.96</b>  | <b>3,274,460.81</b>  | <b>86.86</b> | <b>3,037,806.90</b> | <b>80.61</b> |  |
| 43.01                        | Tasas Generales  | 2,877,204.58         | 149,956.78         | 3,027,161.36         | 2,643,425.72         | 87.32        | 2,558,914.53        | 84.53        |  |
| 43.01.02                     | Acceso a Lugares Públicos  | 92,304.06            | 0.00               | 92,304.06            | 96,664.50            | 104.72       | 96,664.50           | 104.72       |  |
| 43.01.02.001                 | Parqueo Tarifado Zona Azul   | 92,304.06            | 0.00               | 92,304.06            | 96,664.50            | 104.72       | 96,664.50           | 104.72       |  |
| 43.01.03                     | Ocupación de Lugares Públicos  | 14,285.89            | 0.00               | 14,285.89            | 3,529.50             | 24.71        | 3,529.50            | 24.71        |  |
| 43.01.03.001                 | Tarifa Ocupación Lugares Públicos (Ventas Feriantes y Ambulantes)    | 14,285.89            | 0.00               | 14,285.89            | 3,529.50             | 24.71        | 3,529.50            | 24.71        |  |
| 43.01.08                     | Prestación de Servicios  | 777,022.87           | 0.00               | 777,022.87           | 450,872.08           | 58.03        | 450,872.08          | 58.03        |  |
| 43.01.08.001                 | Prestación de Servicios Administrativos y Técnicos                   | 657,022.87           | 0.00               | 657,022.87           | 381,669.12           | 58.09        | 381,671.12          | 58.09        |  |
| 43.01.08.002                 | Prestación de Servicios Revisión Vehicular                           | 95,000.00            | 0.00               | 95,000.00            | 64,312.92            | 67.70        | 64,312.92           | 67.70        |  |
| 43.01.08.003                 | Prestación de Servicios Clínica Veterinaria                          | 25,000.00            | 0.00               | 25,000.00            | 4,890.04             | 19.56        | 4,886.04            | 19.55        |  |
| 43.01.09                     | Rodaje de Vehículos Motorizados                                      | 144,794.04           | 0.00               | 144,794.04           | 140,562.31           | 97.08        | 140,562.31          | 97.08        |  |
| 43.01.09.001                 | Rodaje de Vehículos Motorizados                                      | 144,794.04           | 0.00               | 144,794.04           | 140,562.31           | 97.08        | 140,562.31          | 97.08        |  |
| 43.01.11                     | Inscripciones, Registros y Matriculas                                | 480,664.60           | 0.00               | 480,664.60           | 424,162.63           | 88.25        | 424,162.63          | 88.25        |  |
| 43.01.11.001                 | Matriculación Vehicular  | 480,664.60           | 0.00               | 480,664.60           | 424,162.63           | 88.25        | 424,162.63          | 88.25        |  |
| 43.01.14                     | Servicios de Rastro  | 81,257.04            | 0.00               | 81,257.04            | 79,355.52            | 97.66        | 79,355.52           | 97.66        |  |
| 43.01.14.001                 | Servicios de Rastro  | 81,257.04            | 0.00               | 81,257.04            | 79,355.52            | 97.66        | 79,355.52           | 97.66        |  |
| 43.01.16                     | Recolección de Basura y Aseo Público                                 | 973,558.64           | 0.00               | 973,558.64           | 979,619.74           | 100.62       | 979,619.74          | 100.62       |  |
| 43.01.16.001                 | Recolección de Basura y Aseo Público                                 | 973,558.64           | 0.00               | 973,558.64           | 979,619.74           | 100.62       | 979,619.74          | 100.62       |  |
| 43.01.18                     | Aprobación de Planos e Inspección de Construcciones                  | 57,641.18            | 99,686.59          | 157,327.77           | 171,288.79           | 108.87       | 171,288.79          | 108.87       |  |
| 43.01.18.001                 | Aprobación de Planos e Inspección de Construcciones                  | 57,641.18            | 99,686.59          | 157,327.77           | 171,288.79           | 108.87       | 171,288.79          | 108.87       |  |
| 43.01.31                     | Contribución Predial a favor de los Cuerpos de Bomberos              | 254,876.27           | 50,270.19          | 304,946.46           | 296,970.65           | 97.38        | 212,459.46          | 69.67        |  |
| 43.01.31.001                 | Contribución Predial a favor de los Cuerpos de Bomberos Tulcán       | 254,876.27           | 50,270.19          | 304,946.46           | 296,970.65           | 97.38        | 212,459.46          | 69.67        |  |
| 43.01.99                     | Otras Tasas  | 999.99               | 0.00               | 999.99               | 0.00                 | 0.00         | 0.00                | 0.00         |  |
| 43.01.99.001                 | Otras Tasas  | 999.99               | 0.00               | 999.99               | 0.00                 | 0.00         | 0.00                | 0.00         |  |
| 43.03                        | Tasas Diversas   | 10,000.00            | 0.00               | 10,000.00            | 2,561.88             | 25.62        | 2,561.88            | 25.62        |  |
| 43.03.04                     | Tasa Turístico y Hotelero  | 10,000.00            | 0.00               | 10,000.00            | 2,561.88             | 25.62        | 2,561.88            | 25.62        |  |
| 43.03.04.001                 | Tasa Sector Turístico y Hotelero del Cantón                          | 10,000.00            | 0.00               | 10,000.00            | 2,561.88             | 25.62        | 2,561.88            | 25.62        |  |
| 43.04                        | Contribuciones   | 731,544.59           | 0.00               | 731,544.59           | 627,473.21           | 85.77        | 476,329.49          | 65.11        |  |
| 43.04.06                     | Apertura, Pavimentación, Ensanche y Construcción de Vías de Toda     | 731,544.59           | 0.00               | 731,544.59           | 627,473.21           | 85.77        | 476,329.49          | 65.11        |  |
| 43.04.06.001                 | Contribución Especial de Mejoras por Obras en el Cantón              | 731,544.59           | 0.00               | 731,544.59           | 627,473.21           | 85.77        | 476,329.49          | 65.11        |  |
| <b>47</b>                    | <b>RENTAS DE INVERSIONES Y MULTAS</b>                                | <b>262,062.77</b>    | <b>66,410.87</b>   | <b>318,493.64</b>    | <b>249,180.71</b>    | <b>78.24</b> | <b>193,069.00</b>   | <b>67.48</b> |  |
| 47.02                        | Rentas por Arrendamientos de Bienes                                  | 234,710.40           | 64,191.53          | 298,901.93           | 245,052.85           | 81.98        | 178,931.14          | 59.86        |  |
| 47.02.02                     | Edificios, Locales y Residencias                                     | 76,446.27            | 55,192.89          | 131,639.16           | 131,639.16           | 100.00       | 83,064.10           | 63.10        |  |
| 47.02.02.001                 | Arrendamiento Puestos en Mercados Municipales                        | 106,490.65           | 0.00               | 106,490.65           | 59,397.87            | 55.78        | 59,397.87           | 55.78        |  |
| 47.02.02.002                 | Arrendamiento Locales en Mercados Municipales                        | 46,836.60            | 0.00               | 46,836.60            | 40,137.52            | 85.70        | 22,590.87           | 48.23        |  |
| 47.02.02.004                 | Alquiler de Instalaciones Deportivas Municipales                     | 4,936.98             | 8,998.64           | 13,935.62            | 13,878.30            | 99.59        | 13,878.30           | 99.59        |  |
| 47.03                        | Intereses por Mora   | 0.00                 | 2,219.34           | 2,219.34             | 0.00                 | 0.00         | 0.00                | 0.00         |  |
| 47.03.10                     | Intereses por Mora Tributaria recaudados por el SRI                  | 0.00                 | 2,219.34           | 2,219.34             | 0.00                 | 0.00         | 0.00                | 0.00         |  |
| 47.03.10.001                 | Intereses Tributarios SRI  | 0.00                 | 2,219.34           | 2,219.34             | 0.00                 | 0.00         | 0.00                | 0.00         |  |
| 47.04                        | Multas   | 17,372.37            | 0.00               | 17,372.37            | 4,127.86             | 23.76        | 4,127.86            | 23.76        |  |
| 47.04.02                     | Infracción a Ordenanzas Municipales                                  | 7,561.26             | 0.00               | 7,561.26             | 3,131.54             | 41.42        | 3,131.54            | 41.42        |  |
| 47.04.02.001                 | Multas Infracción a Ordenanzas Municipales                           | 7,561.26             | 0.00               | 7,561.26             | 3,131.54             | 41.42        | 3,131.54            | 41.42        |  |
| 47.04.04                     | Incumplimientos de Contratos   | 9,811.11             | 0.00               | 9,811.11             | 996.32               | 10.16        | 996.32              | 10.16        |  |
| 47.04.04.001                 | Multas Incumplimientos de Contratos                                  | 9,811.11             | 0.00               | 9,811.11             | 996.32               | 10.16        | 996.32              | 10.16        |  |
| <b>18</b>                    | <b>TRANSFERENCIAS O DONACIONES CORRIENTES</b>                        | <b>6,390,454.96</b>  | <b>-766,939.82</b> | <b>5,623,515.14</b>  | <b>4,393,397.92</b>  | <b>78.13</b> | <b>4,236,607.07</b> | <b>76.32</b> |  |
| 18.01                        | Transferencias o Donaciones corrientes del Sector Público            | 6,290,454.96         | -726,939.82        | 5,563,515.14         | 4,379,949.67         | 78.73        | 4,222,218.92        | 75.89        |  |
| 18.01.01                     | Del Presupuesto General del Estado                                   | 9,981,110.19         | -259,907.77        | 7,721,202.42         | 3,248,009.84         | 87.28        | 3,248,009.84        | 87.28        |  |
| 18.01.01.001                 | Transferencias PGE - Modelo de Equidad Territorial (30% operativa)   | 3,972,154.25         | -172,691.47        | 799,462.78           | 486,555.72           | 60.88        | 328,824.87          | 41.13        |  |
| 18.01.01.002                 | De Gobiernos Autónomos Descentralizados                              | 703,407.23           | -263,936.59        | 439,470.64           | 341,338.72           | 77.67        | 341,338.72          | 77.67        |  |
| 18.01.01.003                 | De Gobiernos Autónomos Descentralizados                              | 703,407.23           | -263,936.59        | 439,470.64           | 341,338.72           | 77.67        | 341,338.72          | 77.67        |  |
| 18.01.08                     | De Cuentas o Fondos Especiales                                       | 633,783.29           | -30,403.99         | 603,379.30           | 304,045.39           | 50.39        | 304,045.39          | 50.39        |  |
| 18.01.08.001                 | Registro de la Propiedad - Cantón Tulcán                             | 100,000.00           | -40,000.00         | 60,000.00            | 13,448.25            | 22.41        | 13,448.25           | 22.41        |  |
| 18.02                        | Transferencias o Donaciones Corrientes del Sector Privado Interno    | 100,000.00           | -40,000.00         | 60,000.00            | 13,448.25            | 22.41        | 13,448.25           | 22.41        |  |
| 18.02.04                     | Del Sector Privado no Financiero                                     | 100,000.00           | -40,000.00         | 60,000.00            | 13,448.25            | 22.41        | 13,448.25           | 22.41        |  |
| 18.02.04.001                 | Del Sector Privado no Financiero                                     | 100,000.00           | -40,000.00         | 60,000.00            | 13,448.25            | 22.41        | 13,448.25           | 22.41        |  |
| <b>19</b>                    | <b>OTROS INGRESOS</b>  | <b>133,692.36</b>    | <b>4,900.00</b>    | <b>138,692.36</b>    | <b>97,361.81</b>     | <b>70.26</b> | <b>97,361.81</b>    | <b>70.26</b> |  |
| 19.01                        | Garantías y Fianzas  | 133,692.36           | 0.00               | 133,692.36           | 92,495.67            | 69.19        | 92,495.67           | 69.19        |  |
| 19.01.01                     | Ejecución de Garantías   | 133,692.36           | 0.00               | 133,692.36           | 92,495.67            | 69.19        | 92,495.67           | 69.19        |  |
| 19.01.01.001                 | Custodia y Ejecución de Garantías                                    | 0.00                 | 4,900.00           | 4,900.00             | 4,866.24             | 99.31        | 4,866.24            | 99.31        |  |
| 19.04                        | Otros no Operacionales   | 0.00                 | 4,900.00           | 4,900.00             | 4,866.24             | 99.31        | 4,866.24            | 99.31        |  |
| 19.04.99                     | Otros no Especificados   | 0.00                 | 4,900.00           | 4,900.00             | 4,866.24             | 99.31        | 4,866.24            | 99.31        |  |
| 19.04.99.001                 | Ingresos No Tributarios  | 0.00                 | 4,900.00           | 4,900.00             | 4,866.24             | 99.31        | 4,866.24            | 99.31        |  |
| <b>2</b>                     | <b>INGRESOS DE CAPITAL</b>   | <b>10,000.00</b>     | <b>0.00</b>        | <b>10,000.00</b>     | <b>0.00</b>          | <b>0.00</b>  | <b>0.00</b>         | <b>0.00</b>  |  |
| 24                           | VENTA DE ACTIVOS NO FINANCIEROS                                      | 10,000.00            | 0.00               | 10,000.00            | 0.00                 | 0.00         | 0.00                | 0.00         |  |
| 24.02                        | Bienes Inmuebles   | 10,000.00            | 0.00               | 10,000.00            | 0.00                 | 0.00         | 0.00                | 0.00         |  |
| 24.02.01                     | Terrenos   | 10,000.00            | 0.00               | 10,000.00            | 0.00                 | 0.00         | 0.00                | 0.00         |  |
| 24.02.01.001                 | Venta de Activos - Terrenos  | 10,000.00            | 0.00               | 10,000.00            | 0.00                 | 0.00         | 0.00                | 0.00         |  |



Alcaldía de Tulcán

Administración 2023 - 2027

## INGRESOS DE CORRIENTES

| PRESUPUESTO DE INGRESOS 2024 |   |               |             |               |               |       |              |       |
|------------------------------|---|---------------|-------------|---------------|---------------|-------|--------------|-------|
| PARTIDA                      | DENOMINACION  | INICIAL       | REFORMA     | CODIFICADO    | DEVENGADO     | % DEV | COBRADO      | % EJE |
| 1                            | INGRESOS CORRIENTES   | 12,916,555.58 | -402,372.64 | 12,514,182.94 | 10,532,238.19 | 84.16 | 9,666,939.05 | 77.25 |
| 11.01                        | Sobre la Renta, Utilidades y Ganancias de Capital                 | 350,684.89    | 0.00        | 350,684.89    | 339,103.78    | 96.70 | 338,842.71   | 96.62 |
| 11.02                        | Sobre la Propiedad  | 1,664,891.44  | 143,299.53  | 1,808,190.97  | 1,729,231.89  | 95.63 | 1,352,081.09 | 74.78 |
| 11.03                        | Al Consumo de Bienes y Servicios                                  | 1,000.00      | 0.00        | 1,000.00      | 0.00          | 0.00  | 0.00         | 0.00  |
| 11.07                        | Impuestos Diversos  | 505,000.00    | 0.00        | 505,000.00    | 450,501.17    | 89.21 | 422,121.37   | 83.59 |
| 13.01                        | Tasas Generales   | 2,877,204.58  | 149,956.78  | 3,027,161.36  | 2,643,425.72  | 87.32 | 2,558,914.53 | 84.53 |
| 13.03                        | Tasas Diversas  | 10,000.00     | 0.00        | 10,000.00     | 2,561.88      | 25.62 | 2,561.88     | 25.62 |
| 13.04                        | Contribuciones  | 731,544.59    | 0.00        | 731,544.59    | 627,473.21    | 85.77 | 476,329.49   | 65.11 |
| 17.02                        | Rentas por Arrendamientos de Bienes                               | 234,710.40    | 64,191.53   | 298,901.93    | 245,052.85    | 81.98 | 178,931.14   | 59.86 |
| 17.03                        | Intereses por Mora  | 0.00          | 2,219.34    | 2,219.34      | 0.00          | 0.00  | 0.00         | 0.00  |
| 17.04                        | Multas  | 17,372.37     | 0.00        | 17,372.37     | 4,127.86      | 23.76 | 4,127.86     | 23.76 |
| 18.01                        | Transferencias o Donaciones corrientes del Sector Público         | 6,290,454.96  | -726,939.82 | 5,563,515.14  | 4,379,949.67  | 78.73 | 4,222,218.82 | 75.89 |
| 18.02                        | Transferencias o Donaciones Corrientes del Sector Privado Interno | 100,000.00    | -40,000.00  | 60,000.00     | 13,448.25     | 22.41 | 13,448.25    | 22.41 |
| 19.01                        | Garantías y Fianzas   | 133,692.35    | 0.00        | 133,692.35    | 92,495.67     | 69.19 | 92,495.67    | 69.19 |
| 19.04                        | Otros no Operacionales  | 0.00          | 4,900.00    | 4,900.00      | 4,866.24      | 99.31 | 4,866.24     | 99.31 |

**Sobre la Renta, Utilidades y Ganancias de Capital.** - Son los Ingresos generados por la utilidad de venta de predios urbanos, por los que se ha recaudado la cantidad de USD. 338,842.71 que representan el 96.62% respecto del codificado.

• **Sobre la Propiedad.** - Son los Ingresos provenientes del cobro de predios urbanos, predios rústicos, alcabalas y los activos totales, que se ha recaudado la cantidad de USD. 1,352,081.09, que representan el 74.78% respecto del codificado.

• **Al Consumo de Bienes y Servicios.** - Se Registra los ingresos generados de permisos a los espectáculos públicos, por este rubro durante el ejercicio fiscal 2024 no ha existido recaudación.

• **Impuestos Diversos.** - Son los Ingresos generados por el cobro de patentes y sobre reajustes de precios en la contratación pública, recaudándose un total de USD. 422.121,37 que representa el 83.59% del codificado para este rubro en el ejercicio fiscal 2024.

• **Tasas Generales.**- Es la recaudación que se realiza por concepto de parqueo tarifado zona azul, tarifa ocupación de lugares públicos, Prestación de Servicios Administrativos y Técnicos, Prestación de Servicios Revisión Vehicular, Prestación de servicios Clínica Veterinaria, Rodaje de Vehículos Motorizados, Matriculación Vehicular, Servicios de Centro de Faenamiento y feria de Animales, Recolección de Basura y Aseo Público, Aprobación de Planos e inspección de Construcciones, Contribución Predial a favor del Cuerpo de Bomberos Tulcán, Durante el ejercicio fiscal 2024, se recaudó por este concepto la cantidad de USD. 2,558,914.53, es decir el 84.53% del Codificado.

• **Tasas Diversas.** - La tasa al sector turístico y hotelero del cantón generó un ingreso de USD. 2.561.88, es decir el 25.62% en el año 2024.

(593) 062980 400

municipiotulcan@gmtulcan.gov.ec  
www.gmtulcan.gov.ec

10 de Agosto y Olmedo  
Barrio Centro Tulcán - Ecuador

El Reto es por ti Tulcán!

12



Alcaldía de Tulcán

Administración 2023 - 2027

- **Contribuciones.** - La contribución especial de mejoras generó una recaudación de USD 476.329,49, es decir el 65.11% del estimado.
- **Rentas por Arrendamientos de Bienes.** - Son ingresos por la recaudación en los arrendamientos de puestos en mercados municipales, bóvedas y sitios en cementerio municipal, locales en mercados municipales, y alquiler de instalaciones Deportivas Municipales, generando un ingreso de USD. 178.931,14 que representa el 59.86% de lo estimado.
- **Intereses por Mora.** - Ingresos provenientes por mora, originados por el incumplimiento de obligaciones o convenios legalmente exigibles. Que no se ha logrado captar recursos.
- **Multas.** - Son los Ingresos recaudados por las infracciones a las ordenanzas municipales y multas por el incumplimiento de contratos por parte de los proveedores, y que ha generado el valor de USD. 4.127,86; monto que representa el 23.76% del estimado para el ejercicio fiscal 2024.
- **Transferencias o Donaciones corrientes del Sector Público.** - Se refiere a las transferencias del Modelo De Equidad Territorial, Transferencia sobre Competencia de Tránsito, De Gobiernos Autónomos Descentralizados, Registro de la Propiedad - Cantón Tulcán, Nos ingresó el valor de 4'222,218.82, es decir se cumplió con el 75.89% de lo presupuestado.
- **Transferencias o Donaciones Corrientes del Sector Privado Interno.** - Son recursos que ingresan del Sector Privado No Financiero para cumplir con convenios con entidades no financieras, por lo que se puede evidenciar que ingreso el valor de 13,448.25 correspondiente al 22.41%.
- **Garantías y Fianzas.** - Son los recursos que ingresan por motivo de custodia y ejecución de garantías que en el año 2024 ha generado un valor de USD. 92.495,67 que representa el 69.19% de lo planificado.
- **Otros no Operacionales.** - Son los Ingresos varios no contemplados en los subgrupos anteriores, que ha generado un valor de USD. 4,866.24, representando el 99.31%.

*El Reto es por ti Tulcán!*

13

(593) 062980 400  
municipiotulcan@gmtulcangob.ec  
www.gmtulcangob.ec  
10 de Agosto y Olmedo  
Barrio Centro Tulcán - Ecuador

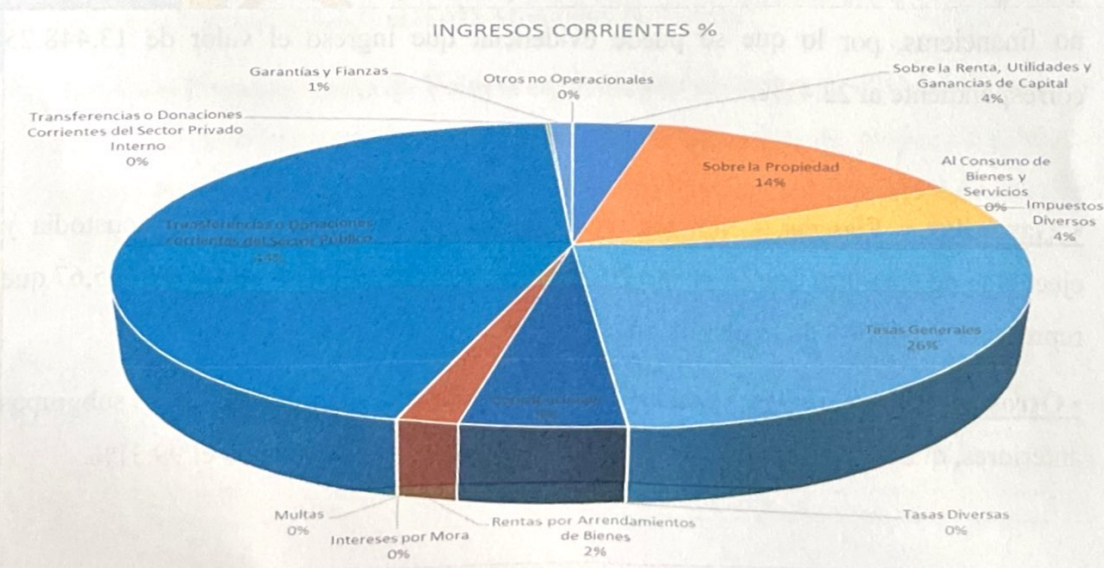


## Alcaldía de Tulcán

Administración 2023 - 2027

| PRESUPUESTO DE INGRESOS 2024 |   |                     |               |
|------------------------------|---|---------------------|---------------|
| PARTIDA                      | DENOMINACION  | COBRADO             | % EJE         |
| <b>1</b>                     | <b>INGRESOS CORRIENTES</b>  | <b>9,666,939.05</b> | <b>100.00</b> |
| 11.01                        | Sobre la Renta, Utilidades y Ganancias de Capital                 | 338,842.71          | 3.51          |
| 11.02                        | Sobre la Propiedad  | 1,352,081.09        | 13.99         |
| 11.03                        | Al Consumo de Bienes y Servicios                                  | 0.00                | 0.00          |
| 11.07                        | Impuestos Diversos  | 422,121.37          | 4.37          |
| 13.01                        | Tasas Generales   | 2,558,914.53        | 26.47         |
| 13.03                        | Tasas Diversas  | 2,561.88            | 0.03          |
| 13.04                        | Contribuciones  | 476,329.49          | 4.93          |
| 17.02                        | Rentas por Arrendamientos de Bienes                               | 178,931.14          | 1.85          |
| 17.03                        | Intereses por Mora  | 0.00                | 0.00          |
| 17.04                        | Multas  | 4,127.86            | 0.04          |
| 18.01                        | Transferencias o Donaciones corrientes del Sector Público         | 4,222,218.82        | 43.68         |
| 18.02                        | Transferencias o Donaciones Corrientes del Sector Privado Interno | 13,448.25           | 0.14          |
| 19.01                        | Garantías y Fianzas   | 92,495.67           | 0.96          |
| 19.04                        | Otros no Operacionales  | 4,866.24            | 0.05          |

El Margen de Contribución de cada uno de los ingresos corrientes a la formación del mismo, evidencia que los USD. 9'666.939.05 sería el 100% de los Ingresos Corrientes que fueron aportados por las partidas de Renta, Utilidades y Ganancias de Capital con el 3.51%; Sobre la Propiedad el 13.99%; Al Consumo de Bienes y Servicios el 0.00%; Impuestos Diversos con el 4.37%; Tasas Generales con el 26.47%; Tasas Diversas con el 0.03%; Contribuciones con el 4.93%; Rentas por Arrendamientos de Bienes con el 1.85%; Intereses por Mora el 0.00%; Multas con el 0.04%; Transferencias o Donaciones corrientes del Sector Público con el 43.68%; Transferencias o Donaciones Corrientes del Sector Privado Interno con el 0.14%; Garantías y Fianzas con el 0.96%; y los Otros no Operacionales con el 0.05% del total de ingresos corrientes recaudados, como lo muestra la siguiente gráfica:



*El Reto es por ti Tulcán!*

14

(593) 062980 400

[municipiotulcan@gmtulcan.gov.ec](mailto:municipiotulcan@gmtulcan.gov.ec)

[www.gmtulcan.gov.ec](http://www.gmtulcan.gov.ec)

10 de Agosto y Olmedo  
Barrio Centro Tulcán - Ecuador



## INGRESOS DE CAPITAL

Estos recursos provienen de la venta de activos y transferencias-donaciones de capital e Inversión:

| PARTIDA | DENOMINACION  | INICIAL       | REFORMA     | CODIFICADO    | DEVENGADO    | % DEV | COBRADO      | % EJE |
|---------|---|---------------|-------------|---------------|--------------|-------|--------------|-------|
| 2       | INGRESOS DE CAPITAL   | 10,541,016.97 | -157,733.20 | 10,383,283.77 | 8,205,446.09 | 79.03 | 7,837,407.41 | 75.48 |
| 24.02   | Bienes Inmuebles  | 10,000.00     | 0.00        | 10,000.00     | 0.00         | 0.00  | 0.00         | 0.00  |
| 28.01   | Transferencias o Donaciones de Capital e Inversión del Sector Público           | 9,891,277.44  | -157,733.20 | 9,733,544.24  | 8,205,446.09 | 84.30 | 7,837,407.41 | 80.52 |
| 28.06   | Aportes y Participaciones de Capital e Inversión a los Gobiernos                | 82,686.90     | 0.00        | 82,686.90     | 0.00         | 0.00  | 0.00         | 0.00  |
| 28.10   | Asignación Presupuestaria de Valores equivalentes al Impuesto al Valor Agregado | 557,052.63    | 0.00        | 557,052.63    | 0.00         | 0.00  | 0.00         | 0.00  |

- **Bienes Inmuebles.** – Son los ingresos por la venta de activos no financieros como terrenos, que no tuvo ingresos presupuestados.
- **Transferencias o Donaciones de Capital e Inversión del Sector Público.** – Son aquellos recursos provenientes de las Transferencias PGE sobre el Modelo de Equidad Territorial para inversión; también son recursos de Convenios para generar proyectos de Inversión, y los recursos por asignaciones No Reembolsables de instituciones financieras en pro a los GAD's. que en el año 2024 representa un valor de USD. 7,837,407.41 es decir el 80.52% de lo planificado, cabe indicar que no se recibieron las aportaciones por modelo de equidad territorial correspondiente a los meses de noviembre (50%) y diciembre.
- **Aportes y Participaciones de Capital e Inversión a los Gobiernos Autónomos Descentralizados y Regímenes Especiales.** - Son ingresos provenientes del Aportes y Participaciones de Capital e Inversión a los Gobiernos Autónomos Descentralizados y Regímenes del Presupuesto General del Estado-Competencia para Preservar el Patrimonio, en donde se evidencia que el Gobierno Central por este concepto no asigno lo que por Ley le corresponde al GAD-Municipal de Tulcán.
- **Asignación Presupuestaria de Valores equivalentes al Impuesto al Valor Agregado (IVA).** - Son aquellos ingresos provenientes por la ejecución de proyectos sobre la asignación Presupuestaria FINGAD, Competencia de Patrimonio FINGAD y Asignación Presupuestaria Valores Equivalentes IVA, en donde se puede evidenciar que no se ha percibido dichos recursos económicos.

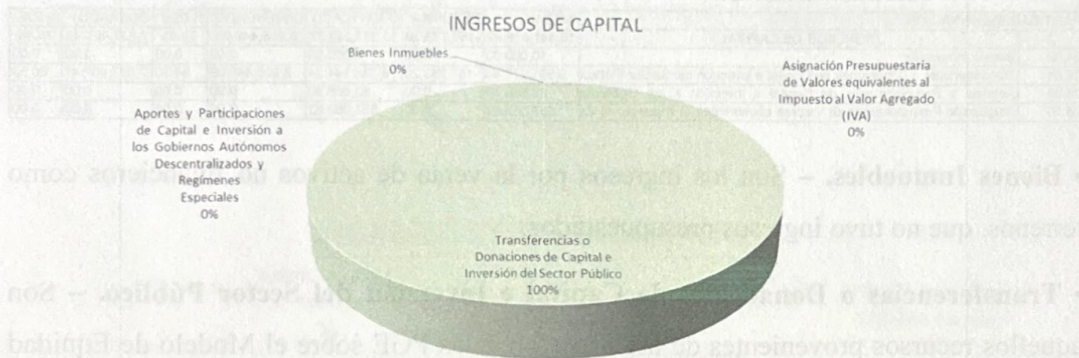
| PARTIDA | DENOMINACION  | COBRADO      | % EJE  |
|---------|---|--------------|--------|
| 2       | INGRESOS DE CAPITAL   | 7,837,407.41 | 100.00 |
| 24.02   | Bienes Inmuebles  | 0.00         | 0.00   |
| 28.01   | Transferencias o Donaciones de Capital e Inversión del Sector Público           | 7,837,407.41 | 100.00 |
| 28.06   | Aportes y Participaciones de Capital e Inversión a los Gobiernos                | 0.00         | 0.00   |
| 28.10   | Asignación Presupuestaria de Valores equivalentes al Impuesto al Valor Agregado | 0.00         | 0.00   |



Alcaldía de Tulcán

Administración 2023 - 2027

El Margen de Contribución de cada uno de los ingresos de Capital a la formación del mismo, evidencia que los USD. 7'837.407.41 sería el 100% de los Ingresos de Capital recaudados, como lo muestra la siguiente gráfica:



### INGRESOS DE FINANCIAMIENTO

| PARTIDA | DENOMINACION                   | INICIAL      | REFORMA      | CODIFICADO    | DEVENGADO    | % DEV  | COBRADO      | % EJE  |
|---------|--------------------------------|--------------|--------------|---------------|--------------|--------|--------------|--------|
| 3       | INGRESOS DE FINANCIAMIENTO     | 3,734,024.79 | 8,657,476.55 | 12,391,501.34 | 4,124,395.37 | 33.28  | 4,124,395.37 | 33.28  |
| 36.02   | Financiamiento Público Interno | 204,600.00   | 7,427,054.80 | 7,631,654.80  | 142,590.00   | 1.87   | 142,590.00   | 1.87   |
| 37.01   | Saldos en Caja y Bancos        | 1,332,500.00 | 207,480.00   | 1,539,980.00  | 0.00         | 0      | 0.00         | 0      |
| 38.01   | Cuentas Pendientes por Cobrar  | 2,196,924.79 | 1,022,941.75 | 3,219,866.54  | 3,981,805.37 | 123.66 | 3,981,805.37 | 123.66 |

Estos recursos provienen del financiamiento de préstamos de inversión con el sector público financiero, saldo en las diferentes cuentas del GADMT y de los saldos de ejercicios anteriores por títulos de crédito, cartera vencida, anticipos por devengar, fondos a rendir.

•**Financiamiento Público Interno:** Es la estimación de créditos con el BDE para diferentes proyectos de inversión, el cual se obtuvo un valor de USD. 142.590,00 que corresponde al 1.87%.

•**Saldos en Caja y Bancos.** - Representa el saldo caja bancos del ejercicio anterior 2024. Que es el rubro con el cual se gestiona el pago de diferentes procesos internos.

•**Cuentas Pendientes por Cobrar.** - Se obtuvo el valor de USD. 3'981.805,37, valor que representa el 123.66% del codificado.

| PARTIDA | DENOMINACION                   | COBRADO      | % EJE |
|---------|--------------------------------|--------------|-------|
| 3       | INGRESOS DE FINANCIAMIENTO     | 4,124,395.37 | 100   |
| 36.02   | Financiamiento Público Interno | 142,590.00   | 3.46  |
| 37.01   | Saldos en Caja y Bancos        | 0.00         | 0.00  |
| 38.01   | Cuentas Pendientes por Cobrar  | 3,981,805.37 | 96.54 |

(593) 062980 400

municipiotulcan@gmtulcan.gov.ec  
www.gmtulcan.gov.ec

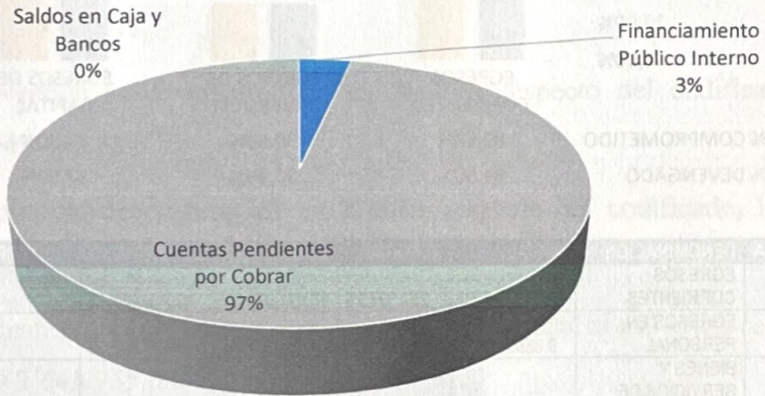
10 de Agosto y Olmedo  
Barrio Centro Tulcán - Ecuador

*¡El Reto es por ti Tulcán!*

16

El Margen de Contribución de cada uno de los ingresos de financiamiento a la formación de la misma representa que el Financiamiento Público Interno aporta con el 3.46%; y Cuentas Pendientes por Cobrar el 96.54% como lo muestra la siguiente gráfica:

### INGRESOS DE FINANCIAMIENTO



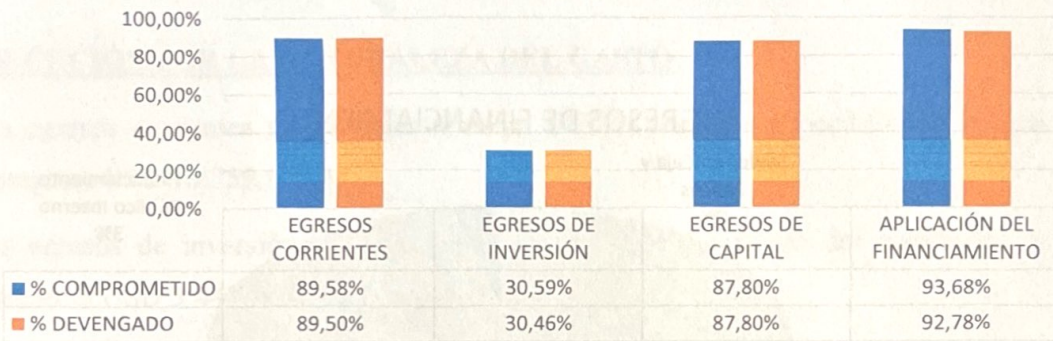


Alcaldía de Tulcán

Administración 2023 - 2027

**DE LOS GASTOS**

**EJECUCION DEL PRESUPUESTO  
COMPROMETIDO VS EL DEVENGADO**



| PARTIDA  | DENOMINACIÓN   | INICIAL              | REFORMA             | CODIFICADO           | COMPROMISO           | %COMPROMISO   | DEVENGADO            | % DEVENGADO   |
|----------|--|----------------------|---------------------|----------------------|----------------------|---------------|----------------------|---------------|
| <b>5</b> | <b>EGRESOS CORRIENTES</b>                              | <b>12.274.406,58</b> | <b>-252.327,25</b>  | <b>12.022.079,33</b> | <b>10.769.431,12</b> | <b>89,58%</b> | <b>10.759.609,45</b> | <b>89,50%</b> |
| 51       | EGRESOS EN PERSONAL                                    | 9.860.947,50         | -58.810,00          | 9.802.137,50         | 9.373.803,12         | 95,63%        | 9.373.579,68         | 95,63%        |
| 53       | BIENES Y SERVICIOS DE CONSUMO                          | 884.820,00           | 155.723,59          | 1.040.543,59         | 846.988,06           | 81,40%        | 841.373,48           | 80,86%        |
| 56       | EGRESOS FINANCIEROS                                    | 737.530,83           | -270.807,77         | 466.723,06           | 336.441,42           | 72,09%        | 335.829,93           | 71,95%        |
| 57       | OTROS EGRESOS CORRIENTES                               | 239.471,31           | -78.433,07          | 161.038,24           | 27.198,52            | 16,89%        | 26.749,83            | 16,61%        |
| 58       | TRANSFERENCIAS O DONACIONES CORRIENTES                 | 551.636,94           | 0,00                | 551.636,94           | 185.000,00           | 33,54%        | 182.076,53           | 33,01%        |
| <b>7</b> | <b>EGRESOS DE INVERSIÓN</b>                            | <b>10.266.786,84</b> | <b>7.600.299,08</b> | <b>17.867.085,92</b> | <b>5.466.269,83</b>  | <b>30,59%</b> | <b>5.442.443,88</b>  | <b>30,46%</b> |
| 71       | EGRESOS EN PERSONAL PARA INVERSIÓN                     | 10.000,00            | -10.000,00          | 0,00                 | 0,00                 | 0,00%         | 0,00                 | 0,00%         |
| 73       | BIENES Y SERVICIOS PARA INVERSIÓN                      | 5.206.254,21         | -130.375,69         | 5.075.878,52         | 3.498.577,00         | 68,93%        | 3.474.751,05         | 68,46%        |
| 75       | OBRAS PÚBLICAS   | 4.235.652,63         | 7.613.992,24        | 11.849.644,87        | 1.162.406,05         | 9,81%         | 1.162.406,05         | 9,81%         |
| 77       | OTROS EGRESOS DE INVERSIÓN                             | 3.000,00             | 103.800,00          | 106.800,00           | 98.137,25            | 91,89%        | 98.137,25            | 91,89%        |
| 78       | TRANSFERENCIAS O DONACIONES PARA INVERSIÓN             | 811.880,00           | 22.882,53           | 834.762,53           | 707.149,53           | 84,71%        | 707.149,53           | 84,71%        |
| <b>8</b> | <b>EGRESOS DE CAPITAL</b>                              | <b>1.292.507,00</b>  | <b>181.974,22</b>   | <b>1.474.481,22</b>  | <b>1.294.536,10</b>  | <b>87,80%</b> | <b>1.294.536,10</b>  | <b>87,80%</b> |
| 84       | BIENES DE LARGA DURACIÓN (PROPIEDADES PLANTA Y EQUIPO) | 1.292.507,00         | 181.974,22          | 1.474.481,22         | 1.294.536,10         | 87,80%        | 1.294.536,10         | 87,80%        |
| <b>9</b> | <b>APLICACIÓN DEL FINANCIAMIENTO</b>                   | <b>3.357.896,92</b>  | <b>567.424,66</b>   | <b>3.925.321,58</b>  | <b>3.677.212,56</b>  | <b>93,68%</b> | <b>3.641.755,03</b>  | <b>92,78%</b> |
| 96       | AMORTIZACIÓN DE LA DEUDA PÚBLICA                       | 786.836,59           | -310.000,00         | 476.836,59           | 445.640,33           | 93,46%        | 445.611,60           | 93,45%        |
| 97       | PASIVO CIRCULANTE                                      | 559.727,77           | 700.970,25          | 1.260.698,02         | 1.245.602,14         | 98,80%        | 1.210.173,34         | 95,99%        |

(593) 062980 400

municipiotulcan@gmtulcan.gov.ec  
www.gmtulcan.gov.ec

10 de Agosto y Olmedo  
Barrio Centro Tulcán - Ecuador

*El Reto es por ti Tulcán!*

|                      |   |                      |                     |                      |                      |               |                      |               |
|----------------------|---|----------------------|---------------------|----------------------|----------------------|---------------|----------------------|---------------|
|                      | Obligaciones por Ventas Anticipadas de Petróleo, Derivados y por Convenios con Entidades del Sector Público No Financiero |                      |                     |                      |                      |               |                      |               |
| 98                   |   | 0,00                 | 195.124,41          | 195.124,41           | 0,00                 | 0,00%         | 0,00                 | 0,00%         |
| 99                   | OTROS PASIVOS   | 2.011.332,56         | -18.670,00          | 1.992.662,56         | 1.985.970,09         | 99,66%        | 1.985.970,09         | 99,66%        |
| <b>TOTAL PASIVOS</b> |   | <b>27.191.597,34</b> | <b>8.097.370,71</b> | <b>35.288.968,05</b> | <b>21.207.449,61</b> | <b>60,10%</b> | <b>21.138.344,46</b> | <b>59,90%</b> |

### EJECUCIÓN POR LA NATURALEZA DEL GASTO

Los egresos corrientes se devengaron en un 89.50% respecto del codificado, lo que representa USD 10'759.609.45.

Los egresos de inversión se devengaron en un 30.46% respecto del codificado, y representa USD 5'442.443.88.

Los egresos de capital se devengaron en un 87.80% respecto del codificado, lo que representa USD 1'294.536.10.

La aplicación del financiamiento se devengó en un 92.78% respecto del codificado, lo que representa USD 3'641.755.03.

### INDICADORES DE EJECUCIÓN PRESUPUESTARIA

Comprende el análisis de la ejecución presupuestaria financiera, identificando un grupo de indicadores cuantitativos y cualitativos que expresen el nivel y la calidad del cumplimiento de los objetivos.

La implementación de indicadores de gestión en el sector público es primordial y su importancia radica en que es una herramienta de evaluación de los resultados relacionados con los niveles de calidad y mejoramiento obtenido sobre la base del análisis de las distintas operaciones de las instituciones públicas.

Los siguientes indicadores expresan los resultados alcanzados durante el ejercicio fiscal 2024 por parte del GADMT:

**El índice de solvencia financiera** representa el valor absoluto con que los ingresos corrientes pueden solventar los gastos corrientes comprometidos sin contraprestación de servicios.



Alcaldía de Tulcán

Administración 2023 - 2027

|                                |                                 |               |       |
|--------------------------------|---------------------------------|---------------|-------|
| ÍNDICE DE SOLVENCIA FINANCIERA | INGRESOS CORRIENTES (RECAUDADO) | 10.532.238,19 | 0,98* |
|                                | GASTOS CORRIENTES (DEVENGADO)   | 10.759.609,45 |       |

Esto significa que, por cada dólar de gasto corriente, se dispone de 0.98 USD para cubrir los mismos, esto se debe a que los Ingresos corrientes que van dentro de las asignaciones que por ley le corresponden al GAD Municipal de Tulcán en el año fiscal 2024 se transfirieron solamente 9 cuotas y media ya que la cuota del mes de diciembre del 2023 que se la asigna y registra en enero del 2024, se la ha receiptado en forma de bonos, de igual manera la cuota del mes de noviembre y diciembre del año 2024, no se transfirió por lo cual en ingresos corrientes se dejó de percibir un rubro de USD 630.923.44.

El **índice de inversión financiera** representa el valor con que los ingresos corrientes pueden solventar los gastos de inversión comprometidos, en este caso se dispone de 1,94 USD para solventar el requerimiento de cada dólar de inversión.

|                                |                                 |               |          |
|--------------------------------|---------------------------------|---------------|----------|
| ÍNDICE DE INVERSIÓN FINANCIERA | INGRESOS CORRIENTES (RECAUDADO) | 10.532.238,19 | USD 1,94 |
|                                | GASTOS DE INVERSIÓN (DEVENGADO) | 5.442.443,88  |          |

El **índice de gestión financiera** indica el nivel de ejecución financiera respecto del programado, en este caso se ha alcanzado el 93 %, y se determina en función de valores del compromiso en el gasto con la recaudación efectiva.

|                              |                              |               |     |
|------------------------------|------------------------------|---------------|-----|
| ÍNDICE DE GESTIÓN FINANCIERA | GASTOS TOTALES (COMPROMISO)  | 21.207.449,61 | 93% |
|                              | INGRESOS TOTALES (RECAUDADO) | 22.862.079,65 |     |

El **índice de gestión financiera neta** indica el nivel de ejecución financiera neta respecto del programado, en este caso se alcanzado el 97.73%, y se determina en función de valores reales tanto en el devengado del gasto como en la recaudación efectiva.

|                                   |                              |               |        |
|-----------------------------------|------------------------------|---------------|--------|
| ÍNDICE DE GESTIÓN FINANCIERA NETA | GASTOS TOTALES (DEVENGADOS)  | 21'138.344,46 | 97.73% |
|                                   | INGRESOS TOTALES (RECAUDADO) | 21'628.741,83 |        |

El **índice de ejecución de ingresos totales** representa el porcentaje del valor recaudado efectivamente, frente a lo estimado recaudar, en el 2024 es del 61,29%, en este caso el porcentaje es relativamente bajo ya que se presupuestó los dos créditos del BDE

*El Reto es por ti Tulcán!*

20

(593) 062980 400  
municipiotulcan@gmtulcan.gov.ec  
www.gmtulcan.gov.ec  
10 de Agosto y Olmedo  
Barrio Centro Tulcán - Ecuador



Alcaldía de Tulcán

Administración 2023 - 2027

(Adoquinados y construcción de tanque de almacenamiento de agua), así como también los fondos FINGAD, que son recursos que por Ley le pertenecen al GAD Municipal.

|   |                             |               |        |
|---|-----------------------------|---------------|--------|
| ÍNDICE DE EJECUCIÓN DE INGRESOS TOTALES | VALOR RECAUDADO             | 21.628.741,83 | 61,29% |
|   | ASIGNACIÓN CODIFICADA TOTAL | 35.288.968,05 |        |

El índice de ejecución de ingresos corrientes representa el porcentaje de recursos efectivamente ingresados con cargo al presupuesto corriente que han sido cobrados durante el ejercicio presupuestario, y expresa la capacidad de la entidad de transformar en liquidez los recursos que para el caso se ha ejecutado en un 84.16%

|  |                       |               |        |
|--|-----------------------|---------------|--------|
| ÍNDICE DE EJECUCIÓN DE INGRESOS CORRIENTES | VALOR RECAUDADO       | 10.532.238,19 | 84,16% |
|  | ASIGNACIÓN CODIFICADA | 12.514.182,94 |        |

La ejecución presupuestaria de los gastos de los diferentes programas respecto del Codificado alcanza el **59.90%**, esto se debe a que en el Presupuesto que se le ha asignado a la Dirección de obras Públicas, se encuentra tomado en cuenta los créditos del BDE que no se hicieron efectivos en el año fiscal 2024, así como los fondos FINGAD, que no se transfirieron a la municipalidad, sumando estos más de 8.5 millones de dólares que no llegaron a las arcas municipales, para poder ejecutar dichos proyectos.

|                |                             |               |        |
|----------------|-----------------------------|---------------|--------|
| GASTOS TOTALES | VALOR EJECUTADO (DEVENGADO) | 21.138.344,46 | 59,90% |
|                | ASIGNACIÓN CODIFICADA TOTAL | 35.288.968,05 |        |

El índice de gastos corrientes refleja el porcentaje de las obligaciones reconocidas durante el ejercicio con cargo al presupuesto corriente, el GADMT alcanzó durante el 2024 el 89.50%

|                   |                             |               |        |
|-------------------|-----------------------------|---------------|--------|
| GASTOS CORRIENTES | VALOR EJECUTADO (DEVENGADO) | 10.759.609,45 | 89,50% |
|                   | ASIGNACIÓN CODIFICADA TOTAL | 12.022.079,33 |        |

¡El Reto es por ti Tulcán!

21

(593) 062980 400

municipiotulcan@gmtulcangob.ec

www.gmtulcangob.ec

10 de Agosto y Olmedo

Barrio Centro Tulcán - Ecuador

El índice de gastos de inversión refleja el porcentaje de las obligaciones reconocidas durante el ejercicio financiero con cargo al presupuesto de inversión, que para este caso es de 76.47%

|                     |                             |               |        |
|---------------------|-----------------------------|---------------|--------|
| GASTOS DE INVERSIÓN | VALOR EJECUTADO (DEVENGADO) | 5.442.443,88  | 30,46% |
|                     | ASIGNACIÓN CODIFICADA TOTAL | 17.867.085,92 |        |

Los gastos operativos en la adquisición de bienes de capital se ejecutaron en el 87.80%, considerando para el efecto la cantidad de procesos realmente realizados.

|                   |                             |              |        |
|-------------------|-----------------------------|--------------|--------|
| GASTOS DE CAPITAL | VALOR EJECUTADO (DEVENGADO) | 1.294.536,10 | 87,80% |
|                   | ASIGNACIÓN CODIFICADA TOTAL | 1.474.481,22 |        |

Los índices de gastos de personal miden el porcentaje que suponen los gastos de sueldos y salarios, prestaciones, gastos sociales a cargo del empleador y otros, con respecto del volumen total de obligaciones reconocidas por operaciones corrientes.

El pago de remuneraciones corrientes se ejecutó en un 95.63% del valor codificado para dichos gastos

|                              |                             |              |        |
|------------------------------|-----------------------------|--------------|--------|
| GASTOS DE PERSONAL CORRIENTE | VALOR EJECUTADO (DEVENGADO) | 9.373.579,68 | 95,63% |
|                              | ASIGNACIÓN CODIFICADA TOTAL | 9.802.137,50 |        |

### GASTO POR PROGRAMAS:

El presupuesto 2024 ha sido distribuido en catorce programas, donde se detallan actividades de cada programa y el presupuesto de gastos de personal el cual es de importancia en la ejecución del presupuesto del GADMT, además se incluye gastos comunes del GADMT y servicio de deuda, esta es la estructura del presupuesto 2024 del GADMT, los programas y proyectos a diciembre han tenido una ejecución conforme se detalla en el siguiente cuadro:

| PARTID    | DENOMINACIÓN   | INICIAL    | REFORMA  | CODIFICAD  | COMPROMI  | %COM   | DEVENGAD  | %DEVE  |
|-----------|--|------------|----------|------------|-----------|--------|-----------|--------|
| 101       | PLANEACIÓN ESTRATÉGICA   | 107.500,00 | 6.720,00 | 114.220,00 | 93.150,56 | 81,55% | 69.687,86 | 61,01% |
| 101.53.02 | Servicios Generales  | 5.000,00   | 0,00     | 5.000,00   | 3.340,00  | 66,80% | 3.340,00  | 66,80% |
| 101.73.02 | Servicios Generales  | 5.000,00   | 1.720,00 | 6.720,00   | 6.626,00  | 98,60% | 6.626,00  | 98,60% |
| 101.73.06 | Contratación de Estudios, Investigaciones y Servicios Técnicos Especializados. | 97.500,00  | 5.000,00 | 102.500,00 | 83.184,56 | 81,16% | 59.721,86 | 58,27% |

(593) 062980 400

municipiotulcan@gmtulcan.gov.ec  
www.gmtulcan.gov.ec

10 de Agosto y Olmedo  
Barrio Centro Tulcán - Ecuador

*El Reto es por ti Tulcán!*

22



## Alcaldía de Tulcán

Administración 2023 - 2027

| 102       | ADMINISTRACIÓN FINANCIERA  | 87.700,00  | 122.049,36  | 209.749,36 | 66.319,52  | 31,62%  | 65.581,69  | 31,27%  |
|-----------|--|------------|-------------|------------|------------|---------|------------|---------|
| 102.53.02 | Servicios Generales  | 20.100,00  | 0,00        | 20.100,00  | 9.076,61   | 45,16%  | 9.076,61   | 45,16%  |
| 102.53.07 | Egresos en Informática   | 6.300,00   | 0,00        | 6.300,00   | 6.300,00   | 100,00% | 6.300,00   | 100,00% |
| 102.53.08 | Bienes de Uso y Consumo Corriente  | 6.300,00   | 0,00        | 6.300,00   | 5.990,00   | 95,08%  | 5.990,00   | 95,08%  |
| 102.56.01 | Títulos - Valores en Circulación   | 30.000,00  | 0,00        | 30.000,00  | 30.000,00  | 100,00% | 29.388,51  | 97,96%  |
| 102.57.02 | Seguros, Costos Financieros y Otros Egresos                                    | 10.000,00  | 128.741,43  | 138.741,43 | 7.600,00   | 5,48%   | 7.473,66   | 5,39%   |
| 102.73.02 | Servicios Generales  | 15.000,00  | -8.992,07   | 6.007,93   | 5.813,91   | 96,77%  | 5.813,91   | 96,77%  |
| 102.84.01 | Bienes Muebles   | 0,00       | 2.300,00    | 2.300,00   | 1.539,00   | 66,91%  | 1.539,00   | 66,91%  |
| 103       | ADMINISTRACIÓN GENERAL   | 785.700,00 | -117.486,24 | 668.213,76 | 583.062,54 | 87,26%  | 583.062,54 | 87,26%  |
| 103.53.02 | Servicios Generales  | 22.000,00  | 0,00        | 22.000,00  | 1.587,26   | 7,21%   | 1.587,26   | 7,21%   |
| 103.53.03 | Traslados, Instalaciones, Viáticos y Subsistencias                             | 35.000,00  | 0,00        | 35.000,00  | 14.563,33  | 41,61%  | 14.563,33  | 41,61%  |
| 103.53.06 | Contratación de Estudios, Investigaciones y Servicios Técnicos Especializados. | 0,00       | 410,00      | 410,00     | 0,00       | 0,00%   | 0,00       | 0,00%   |
| 103.53.08 | Bienes de Uso y Consumo Corriente  | 247.000,00 | 41.590,51   | 288.590,51 | 273.907,00 | 94,91%  | 273.907,00 | 94,91%  |
| 103.53.14 | Bienes Muebles no Depreciables   | 5.000,00   | -5.000,00   | 0,00       | 0,00       | 0,00%   | 0,00       | 0,00%   |
| 103.57.02 | Seguros, Costos Financieros y Otros Egresos                                    | 200.000,00 | -200.000,00 | 0,00       | 0,00       | 0,00%   | 0,00       | 0,00%   |
| 103.71.07 | Indemnizaciones  | 10.000,00  | -10.000,00  | 0,00       | 0,00       | 0,00%   | 0,00       | 0,00%   |
| 103.73.01 | Servicios Básicos  | 6.000,00   | -6.000,00   | 0,00       | 0,00       | 0,00%   | 0,00       | 0,00%   |
| 103.73.04 | Instalación, Mantenimiento y Reparación  | 0,00       | 5.876,20    | 5.876,20   | 5.876,20   | 100,00% | 5.876,20   | 100,00% |
| 103.73.06 | Contratación de Estudios, Investigaciones y Servicios Técnicos Especializados. | 10.000,00  | -10.000,00  | 0,00       | 0,00       | 0,00%   | 0,00       | 0,00%   |
| 103.73.07 | Egresos en Informática   | 16.000,00  | -3.408,02   | 12.591,98  | 12.591,98  | 100,00% | 12.591,98  | 100,00% |
| 103.73.14 | Bienes Muebles no Depreciables   | 200,00     | -200,00     | 0,00       | 0,00       | 0,00%   | 0,00       | 0,00%   |
| 103.77.02 | Seguros, Costos Financieros y Otros Egresos                                    | 0,00       | 100.000,00  | 100.000,00 | 93.637,15  | 93,64%  | 93.637,15  | 93,64%  |
| 103.84.01 | Bienes Muebles   | 94.500,00  | -754,93     | 93.745,07  | 77.240,65  | 82,39%  | 77.240,65  | 82,39%  |
| 103.99.01 | Obligaciones no Reconocidas ni Pagadas de Ejercicios Anteriores                | 140.000,00 | -30.000,00  | 110.000,00 | 103.658,97 | 94,24%  | 103.658,97 | 94,24%  |
| 104       | ASESORÍA Y GESTIÓN   | 458.600,00 | 28.542,50   | 487.142,50 | 433.237,80 | 88,93%  | 433.237,80 | 88,93%  |
| 104.53.02 | Servicios Generales  | 120.000,00 | 11.332,50   | 131.332,50 | 105.747,98 | 80,52%  | 105.747,98 | 80,52%  |
| 104.53.05 | Arrendamiento de Bienes  | 8.500,00   | -2.367,12   | 6.132,88   | 6.130,94   | 99,97%  | 6.130,94   | 99,97%  |
| 104.53.06 | Contratación de Estudios, Investigaciones y Servicios Técnicos Especializados. | 40.000,00  | -10.000,00  | 30.000,00  | 26.363,11  | 87,88%  | 26.363,11  | 87,88%  |
| 104.53.07 | Egresos en Informática   | 1.600,00   | 0,00        | 1.600,00   | 570,00     | 35,63%  | 570,00     | 35,63%  |
| 104.53.08 | Bienes de Uso y Consumo Corriente  | 2.000,00   | 0,00        | 2.000,00   | 2.000,00   | 100,00% | 2.000,00   | 100,00% |

*El Reto es por ti Tulcán!*

23

(593) 062980 400  
municipiotulcan@gmtulcangob.ec  
www.gmtulcangob.ec  
10 de Agosto y Olmedo  
Barrio Centro Tulcán - Ecuador



## Alcaldía de Tulcán

Administración 2023 - 2027

|            |  |                   |                    |                   |                   |               |                   |               |
|------------|--|-------------------|--------------------|-------------------|-------------------|---------------|-------------------|---------------|
| 104.57.02  | Seguros, Costos Financieros y Otros Egresos                                    | 5.000,00          | 0,00               | 5.000,00          | 3.501,43          | 70,03%        | 3.501,43          | 70,03%        |
| 104.73.02  | Servicios Generales  | 4.700,00          | -913,00            | 3.787,00          | 3.417,54          | 90,24%        | 3.417,54          | 90,24%        |
| 104.73.06  | Contratación de Estudios, Investigaciones y Servicios Técnicos Especializados. | 16.800,00         | 4.527,12           | 21.327,12         | 17.546,65         | 82,27%        | 17.546,65         | 82,27%        |
| 104.84.01  | Bienes Muebles   | 40.000,00         | -24.037,00         | 15.963,00         | 15.864,00         | 99,38%        | 15.864,00         | 99,38%        |
| 104.84.03  | Expropiaciones de Bienes   | 220.000,00        | 50.000,00          | 270.000,00        | 252.096,15        | 93,37%        | 252.096,15        | 93,37%        |
| <b>105</b> | <b>CONTROL Y VIGILANCIA MUNICIPAL</b>  | <b>196.900,00</b> | <b>-72.980,00</b>  | <b>123.920,00</b> | <b>90.983,37</b>  | <b>73,42%</b> | <b>90.983,37</b>  | <b>73,42%</b> |
| 105.53.02  | Servicios Generales  | 0,00              | 9.000,00           | 9.000,00          | 9.000,00          | 100,00%       | 9.000,00          | 100,00%       |
| 105.53.08  | Bienes de Uso y Consumo Corriente  | 32.020,00         | 1.900,00           | 33.920,00         | 24.668,11         | 72,72%        | 24.668,11         | 72,72%        |
| 105.73.08  | Bienes de Uso y Consumo de Inversión   | 32.980,00         | -16.980,00         | 16.000,00         | 13.019,07         | 81,37%        | 13.019,07         | 81,37%        |
| 105.73.14  | Bienes Muebles no Depreciables   | 65.400,00         | -46.900,00         | 18.500,00         | 0,00              | 0,00%         | 0,00              | 0,00%         |
| 105.84.01  | Bienes Muebles   | 66.500,00         | -20.000,00         | 46.500,00         | 44.296,19         | 95,26%        | 44.296,19         | 95,26%        |
| <b>106</b> | <b>GESTION DE TRANSPORTE</b>   | <b>145.000,00</b> | <b>-16.666,00</b>  | <b>128.334,00</b> | <b>119.789,24</b> | <b>93,34%</b> | <b>119.789,24</b> | <b>93,34%</b> |
| 106.73.06  | Contratación de Estudios, Investigaciones y Servicios Técnicos Especializados. | 0,00              | 100,00             | 100,00            | 0,00              | 0,00%         | 0,00              | 0,00%         |
| 106.73.08  | Bienes de Uso y Consumo de Inversión   | 90.000,00         | -1.666,00          | 88.334,00         | 83.468,24         | 94,49%        | 83.468,24         | 94,49%        |
| 106.73.14  | Bienes Muebles no Depreciables   | 15.000,00         | -15.000,00         | 0,00              | 0,00              | 0,00%         | 0,00              | 0,00%         |
| 106.75.01  | Obras de Infraestructura   | 40.000,00         | -100,00            | 39.900,00         | 36.321,00         | 91,03%        | 36.321,00         | 91,03%        |
| <b>201</b> | <b>CONTROL DE OBRAS Y FISCALIZACIÓN</b>  | <b>60.100,00</b>  | <b>208.603,70</b>  | <b>268.703,70</b> | <b>31.033,48</b>  | <b>11,55%</b> | <b>31.033,48</b>  | <b>11,55%</b> |
| 201.73.04  | Instalación, Mantenimiento y Reparación  | 18.000,00         | 22.695,50          | 40.695,50         | 14.092,10         | 34,63%        | 14.092,10         | 34,63%        |
| 201.73.06  | Contratación de Estudios, Investigaciones y Servicios Técnicos Especializados. | 100,00            | 210.342,20         | 210.442,20        | 0,00              | 0,00%         | 0,00              | 0,00%         |
| 201.73.14  | Bienes Muebles no Depreciables   | 2.000,00          | 0,00               | 2.000,00          | 1.887,72          | 94,39%        | 1.887,72          | 94,39%        |
| 201.75.05  | Mantenimiento y Reparaciones de Infraestructura                                | 15.000,00         | -15.000,00         | 0,00              | 0,00              | 0,00%         | 0,00              | 0,00%         |
| 201.84.01  | Bienes Muebles   | 25.000,00         | -9.434,00          | 15.566,00         | 15.053,66         | 96,71%        | 15.053,66         | 96,71%        |
| <b>202</b> | <b>CONTROL Y PLANIFICACIÓN TERRITORIAL</b>                                     | <b>450.100,00</b> | <b>-101.516,52</b> | <b>348.583,48</b> | <b>209.337,03</b> | <b>60,05%</b> | <b>209.337,03</b> | <b>60,05%</b> |
| 202.73.02  | Servicios Generales  | 10.000,00         | -3.516,52          | 6.483,48          | 4.290,55          | 66,18%        | 4.290,55          | 66,18%        |
| 202.73.04  | Instalación, Mantenimiento y Reparación  | 3.500,00          | 0,00               | 3.500,00          | 700,00            | 20,00%        | 700,00            | 20,00%        |
| 202.73.06  | Contratación de Estudios, Investigaciones y Servicios Técnicos Especializados. | 384.000,00        | -98.000,00         | 286.000,00        | 161.833,43        | 56,59%        | 161.833,43        | 56,59%        |
| 202.73.08  | Bienes de Uso y Consumo de Inversión   | 1.500,00          | -1.500,00          | 0,00              | 0,00              | 0,00%         | 0,00              | 0,00%         |

(593) 062980 400

municipiotulcan@gmtulcan.gov.ec  
www.gmtulcan.gov.ec

10 de Agosto y Olmedo  
Barrio Centro Tulcán - Ecuador

*El Reto es por ti Tulcán!*

24



## Alcaldía de Tulcán

Administración 2023 - 2027

|            |  |                     |                     |                      |                     |               |                     |               |
|------------|--|---------------------|---------------------|----------------------|---------------------|---------------|---------------------|---------------|
| 202.84.01  | Bienes Muebles   | 51.100,00           | 1.500,00            | 52.600,00            | 42.513,05           | 80,82%        | 42.513,05           | 80,82%        |
| <b>203</b> | <b>OBRAS PUBLICAS</b>  | <b>6.340.407,95</b> | <b>6.928.254,01</b> | <b>13.268.661,96</b> | <b>2.241.051,52</b> | <b>16,89%</b> | <b>2.240.365,92</b> | <b>16,88%</b> |
| 203.53.02  | Servicios Generales  | 50.000,00           | 0,00                | 50.000,00            | 29.705,12           | 59,41%        | 29.705,12           | 59,41%        |
| 203.53.04  | Instalación, Mantenimiento, Reparación y Demolición                            | 25.000,00           | -6.979,00           | 18.021,00            | 12.677,64           | 70,35%        | 12.677,64           | 70,35%        |
| 203.57.01  | Impuestos, Tasas y Contribuciones  | 24.471,31           | -7.174,50           | 17.296,81            | 16.097,09           | 93,06%        | 15.774,74           | 91,20%        |
| 203.73.02  | Servicios Generales  | 360.000,00          | -21.703,98          | 338.296,02           | 205.546,80          | 60,76%        | 205.226,80          | 60,66%        |
| 203.73.04  | Instalación, Mantenimiento y Reparación  | 159.284,50          | -84.986,49          | 74.298,01            | 33.571,96           | 45,19%        | 33.528,71           | 45,13%        |
| 203.73.05  | Arrendamiento de Bienes  | 20.000,00           | -13.640,00          | 6.360,00             | 6.360,00            | 100,00%       | 6.360,00            | 100,00%       |
| 203.73.06  | Contratación de Estudios, Investigaciones y Servicios Técnicos Especializados. | 363.986,51          | -112.689,48         | 251.297,03           | 219.730,00          | 87,44%        | 219.730,00          | 87,44%        |
| 203.73.08  | Bienes de Uso y Consumo de Inversión   | 326.056,00          | -12.998,12          | 313.057,88           | 281.068,82          | 89,78%        | 281.068,82          | 89,78%        |
| 203.73.14  | Bienes Muebles no Depreciables   | 28.900,00           | -23.000,00          | 5.900,00             | 2.417,80            | 40,98%        | 2.417,80            | 40,98%        |
| 203.75.01  | Obras de Infraestructura   | 4.020.452,63        | 7.576.954,77        | 11.597.407,40        | 1.012.094,79        | 8,73%         | 1.012.094,79        | 8,73%         |
| 203.75.05  | Mantenimiento y Reparaciones de Infraestructura                                | 155.100,00          | 57.137,47           | 212.237,47           | 113.990,26          | 53,71%        | 113.990,26          | 53,71%        |
| 203.78.01  | Transferencias o Donaciones para Inversión al Sector Público                   | 581.780,00          | -531.780,00         | 50.000,00            | 50.000,00           | 100,00%       | 50.000,00           | 100,00%       |
| 203.84.01  | Bienes Muebles   | 225.377,00          | 109.113,34          | 334.490,34           | 257.791,24          | 77,07%        | 257.791,24          | 77,07%        |
| <b>204</b> | <b>MEDIO AMBIENTE</b>  | <b>761.830,00</b>   | <b>-78.672,00</b>   | <b>683.158,00</b>    | <b>630.193,86</b>   | <b>92,25%</b> | <b>630.193,86</b>   | <b>92,25%</b> |
| 204.73.02  | Servicios Generales  | 1.000,00            | 21.000,00           | 22.000,00            | 20.785,80           | 94,48%        | 20.785,80           | 94,48%        |
| 204.73.04  | Instalación, Mantenimiento y Reparación  | 61.000,00           | 2.215,00            | 63.215,00            | 60.065,00           | 95,02%        | 60.065,00           | 95,02%        |
| 204.73.06  | Contratación de Estudios, Investigaciones y Servicios Técnicos Especializados. | 135.700,00          | -37.302,00          | 98.398,00            | 82.360,76           | 83,70%        | 82.360,76           | 83,70%        |
| 204.73.08  | Bienes de Uso y Consumo de Inversión   | 72.300,00           | -8.305,00           | 63.995,00            | 48.321,17           | 75,51%        | 48.321,17           | 75,51%        |
| 204.73.14  | Bienes Muebles no Depreciables   | 11.000,00           | -6.000,00           | 5.000,00             | 4.550,00            | 91,00%        | 4.550,00            | 91,00%        |
| 204.73.15  | Bienes Biológicos no Depreciables  | 5.000,00            | 11.000,00           | 16.000,00            | 15.181,63           | 94,89%        | 15.181,63           | 94,89%        |
| 204.75.05  | Mantenimiento y Reparaciones de Infraestructura                                | 100,00              | 0,00                | 100,00               | 0,00                | 0,00%         | 0,00                | 0,00%         |
| 204.77.01  | Impuestos, Tasas y Contribuciones  | 3.000,00            | 3.800,00            | 6.800,00             | 4.500,10            | 66,18%        | 4.500,10            | 66,18%        |
| 204.84.01  | Bienes Muebles   | 472.730,00          | -65.080,00          | 407.650,00           | 394.429,40          | 96,76%        | 394.429,40          | 96,76%        |
| <b>205</b> | <b>DESARROLLO ECONOMICO Y SOCIAL</b>   | <b>2.256.769,20</b> | <b>141.715,78</b>   | <b>2.398.484,98</b>  | <b>1.727.634,99</b> | <b>72,03%</b> | <b>1.727.634,99</b> | <b>72,03%</b> |
| 205.73.01  | Servicios Básicos  | 11.214,00           | -2.132,40           | 9.081,60             | 1.042,09            | 11,47%        | 1.042,09            | 11,47%        |
| 205.73.02  | Servicios Generales  | 1.053.457,15        | 200.286,02          | 1.253.743,17         | 995.259,88          | 79,38%        | 995.259,88          | 79,38%        |
| 205.73.04  | Instalación, Mantenimiento y Reparación  | 0,00                | 6.634,32            | 6.634,32             | 6.634,32            | 100,00%       | 6.634,32            | 100,00%       |

(593) 062980 400

[municipiotulcan@gmtulcan.gov.ec](mailto:municipiotulcan@gmtulcan.gov.ec)

[www.gmtulcan.gov.ec](http://www.gmtulcan.gov.ec)

10 de Agosto y Olmedo

Barrio Centro Tulcán - Ecuador

*El Reto es por ti Tulcán!*

25



## Alcaldía de Tulcán

Administración 2023 - 2027

|            |  |                     |                   |                     |                     |               |                     |               |
|------------|--|---------------------|-------------------|---------------------|---------------------|---------------|---------------------|---------------|
| 205.73.06  | Contratación de Estudios, Investigaciones y Servicios Técnicos Especializados. | 553.175,84          | -1.099,05         | 552.076,79          | 274.579,47          | 49,74%        | 274.579,47          | 49,74%        |
| 205.73.08  | Bienes de Uso y Consumo de Inversión   | 338.922,21          | -74.754,13        | 264.168,08          | 168.583,57          | 63,82%        | 168.583,57          | 63,82%        |
| 205.73.14  | Bienes Muebles no Depreciables   | 90.000,00           | -66.085,79        | 23.914,21           | 22.910,00           | 95,80%        | 22.910,00           | 95,80%        |
| 205.75.05  | Mantenimiento y Reparaciones de Infraestructura                                | 5.000,00            | -5.000,00         | 0,00                | 0,00                | 0,00%         | 0,00                | 0,00%         |
| 205.78.01  | Transferencias o Donaciones para Inversión al Sector Público                   | 120.000,00          | 0,00              | 120.000,00          | 120.000,00          | 100,00%       | 120.000,00          | 100,00%       |
| 205.84.01  | Bienes Muebles   | 85.000,00           | 83.866,81         | 168.866,81          | 138.625,66          | 82,09%        | 138.625,66          | 82,09%        |
| <b>206</b> | <b>CULTURA, PATRIMONIO Y TURISMO</b>   | <b>833.878,00</b>   | <b>180.800,00</b> | <b>1.014.678,00</b> | <b>743.134,08</b>   | <b>73,24%</b> | <b>743.134,08</b>   | <b>73,24%</b> |
| 206.73.02  | Servicios Generales  | 274.120,00          | 15.000,00         | 289.120,00          | 184.605,36          | 63,85%        | 184.605,36          | 63,85%        |
| 206.73.06  | Contratación de Estudios, Investigaciones y Servicios Técnicos Especializados. | 490.888,00          | 15.000,00         | 505.888,00          | 391.745,70          | 77,44%        | 391.745,70          | 77,44%        |
| 206.73.08  | Bienes de Uso y Consumo de Inversión   | 42.490,00           | 16.000,00         | 58.490,00           | 49.441,22           | 84,53%        | 49.441,22           | 84,53%        |
| 206.73.14  | Bienes Muebles no Depreciables   | 14.080,00           | 10.000,00         | 24.080,00           | 9.467,70            | 39,32%        | 9.467,70            | 39,32%        |
| 206.78.01  | Transferencias o Donaciones para Inversión al Sector Público                   | 0,00                | 10.780,00         | 10.780,00           | 10.780,00           | 100,00%       | 10.780,00           | 100,00%       |
| 206.78.02  | Transferencias o Donaciones de Inversión al Sector Privado Interno             | 0,00                | 59.520,00         | 59.520,00           | 42.007,00           | 70,58%        | 42.007,00           | 70,58%        |
| 206.84.01  | Bienes Muebles   | 12.300,00           | 54.500,00         | 66.800,00           | 55.087,10           | 82,47%        | 55.087,10           | 82,47%        |
| <b>301</b> | <b>TRANSFERENCIAS A COMUNES</b>  | <b>920.736,94</b>   | <b>600.199,23</b> | <b>1.520.936,17</b> | <b>984.723,49</b>   | <b>64,74%</b> | <b>976.185,44</b>   | <b>64,18%</b> |
| 301.53.01  | Servicios Básicos  | 259.000,00          | 115.836,70        | 374.836,70          | 315.360,96          | 84,13%        | 309.746,38          | 82,64%        |
| 301.58.01  | Transferencias o Donaciones Corrientes al Sector Público                       | 206.636,94          | 0,00              | 206.636,94          | 185.000,00          | 89,53%        | 182.076,53          | 88,11%        |
| 301.58.04  | Aportes y Participaciones al Sector Público                                    | 345.000,00          | 0,00              | 345.000,00          | 0,00                | 0,00%         | 0,00                | 0,00%         |
| 301.78.01  | Transferencias o Donaciones para Inversión al Sector Público                   | 110.000,00          | 484.362,53        | 594.362,53          | 484.362,53          | 81,49%        | 484.362,53          | 81,49%        |
| 301.78.02  | Transferencias o Donaciones de Inversión al Sector Privado Interno             | 100,00              | 0,00              | 100,00              | 0,00                | 0,00%         | 0,00                | 0,00%         |
| <b>302</b> | <b>SERVICIOS DE LA DEUDA</b>   | <b>3.925.427,75</b> | <b>326.616,89</b> | <b>4.252.044,64</b> | <b>3.879.995,01</b> | <b>91,25%</b> | <b>3.844.537,48</b> | <b>90,42%</b> |
| 302.56.02  | Intereses y Otros Cargos de la Deuda Pública Interna                           | 707.530,83          | -270.807,77       | 436.723,06          | 306.441,42          | 70,17%        | 306.441,42          | 70,17%        |
| 302.96.02  | Amortización Deuda Interna   | 786.836,59          | -310.000,00       | 476.836,59          | 445.640,33          | 93,46%        | 445.611,60          | 93,45%        |
| 302.97.01  | Deuda Flotante   | 559.727,77          | 700.970,25        | 1.260.698,02        | 1.245.602,14        | 98,80%        | 1.210.173,34        | 95,99%        |
| 302.98.02  | Convenios con Entidades del Sector Público No Financiero                       | 0,00                | 195.124,41        | 195.124,41          | 0,00                | 0,00%         | 0,00                | 0,00%         |

(593) 062980 400

municipiotulcan@gmtulcan.gov.ec  
www.gmtulcan.gov.ec

10 de Agosto y Olmedo  
Barrio Centro Tulcán - Ecuador

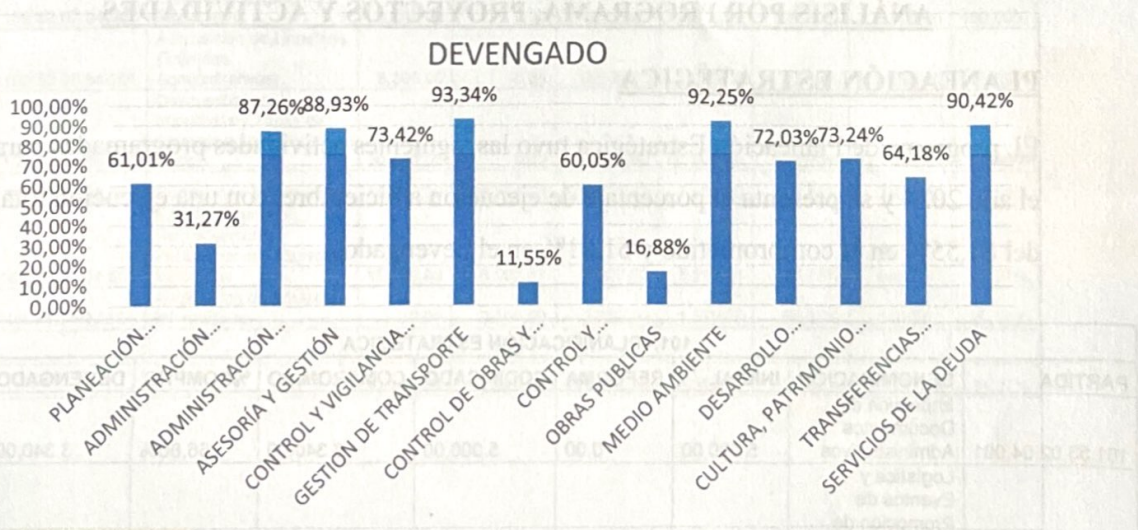
*El Reto es por ti Tulcán!*

26

|           |   |              |           |              |              |        |              |        |
|-----------|---|--------------|-----------|--------------|--------------|--------|--------------|--------|
| 302.99.01 | Obligaciones no Reconocidas ni Pagadas de Ejercicios Anteriores | 1.871.332,56 | 11.330,00 | 1.882.662,56 | 1.882.311,12 | 99,98% | 1.882.311,12 | 99,98% |
|-----------|---|--------------|-----------|--------------|--------------|--------|--------------|--------|

|                                   |               |              |               |               |        |               |        |
|-----------------------------------|---------------|--------------|---------------|---------------|--------|---------------|--------|
| <b>TOTAL GASTO DE INVERSION</b>   | 17.330.649,84 | 8.156.180,71 | 25.486.830,55 | 11.833.646,49 | 46,43% | 11.764.764,78 | 46,16% |
| <b>TOTAL GASTO EN PERSONAL</b>    | 9.860.947,50  | -58.810,00   | 9.802.137,50  | 9.373.803,12  | 95,63% | 9.373.579,68  | 95,63% |
| <b>TOTAL PROYECTOS + PERSONAL</b> | 27.191.597,34 | 8.097.370,71 | 35.288.968,05 | 21.207.449,61 | 1,42   | 21.138.344,46 | 59,90  |

Como se puede verificar en el cuadro anterior el porcentaje de ejecución de proyectos y programas al mes de diciembre del 2024 es del 46.43% en el comprometido y el 46.16% en el devengado, estos porcentajes de ejecución en proyectos se encuentran relativamente bajos ya que los valores por los créditos del BDE, no se transfirieron en el año fiscal 2024, por lo cual al estar presupuestados los créditos de (adoquinados BDE y la construcción del tanque de agua potable BDE, así como también los fondos FINGAD), la ejecución de los programas de inversión se ve disminuida; mientras que la ejecución total de gasto de personal es del 95.63% del comprometido y el 95.63% del devengado, en el siguiente gráfico se puede analizar el porcentaje de ejecución por programas:

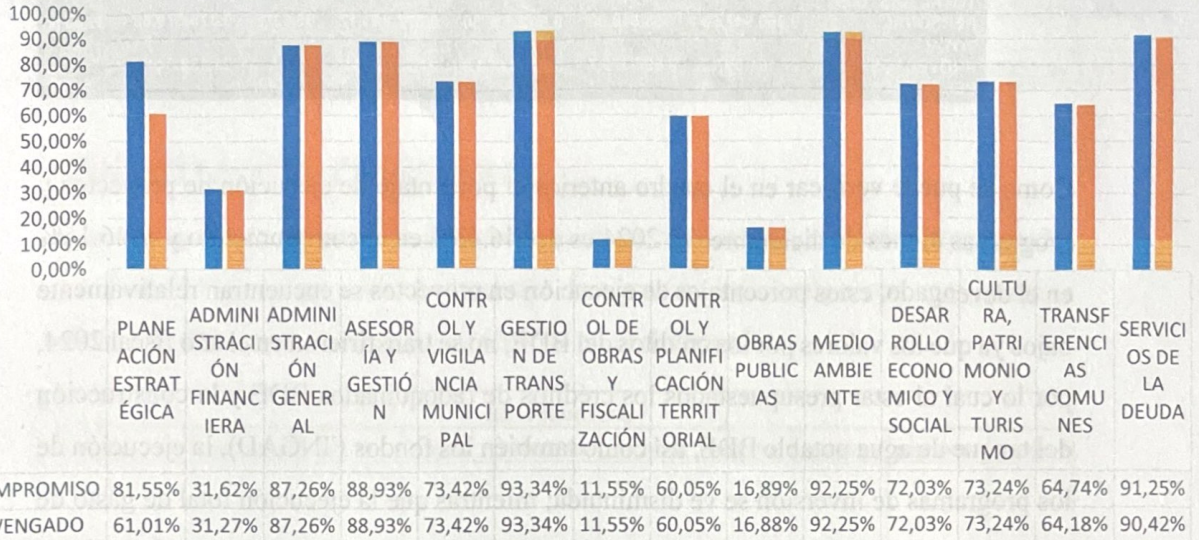


El porcentaje de ejecución del compromiso presupuestario es más alto frente al devengado debido a que existen contratos plurianuales que están en proceso de recepción por parte de los administradores de contrato mismos que se ejecutaran de acuerdo a la planificación establecida, en el siguiente cuadro se presenta una relación de ejecución presupuestaria entre el comprometido y el devengado por programas:

*El Reto es por ti Tulcán!*  
27



RELACION DEL COMPROMISO VS EL DEVENGADO RESPECTO AL PRESUPUESTO TOTAL



**ANÁLISIS POR PROGRAMA, PROYECTOS Y ACTIVIDADES**

**PLANEACIÓN ESTRATÉGICA**

El programa de Planeación Estratégica tuvo las siguientes actividades programadas para el año 2024 y se presenta el porcentaje de ejecución a diciembre, con una ejecución total del 81.55% en el comprometido y 61.01% en el devengado.

| 101.- PLANIFICACIÓN ESTRATÉGICA |   |           |            |            |            |         |           |        |
|---------------------------------|---|-----------|------------|------------|------------|---------|-----------|--------|
| PARTIDA                         | DENOMINACIÓN  | INICIAL   | REFORMA    | CODIFICADO | COMPROMISO | %COMPRO | DEVENGADO | %DEV   |
| 101.53.02.04.001                | Impresión de Documentos Administrativos                                       | 5.000,00  | 0,00       | 5.000,00   | 3.340,00   | 66,80%  | 3.340,00  | 66,80% |
| 101.73.02.49.001                | Logística y Eventos de Promoción de Participación Ciudadana                   | 5.000,00  | -5.000,00  | 0,00       | 0,00       | 0,00%   | 0,00      | 0,00%  |
| 101.73.02.49.002                | Participación Ciudadana Proyectos BDE   | 0,00      | 6.720,00   | 6.720,00   | 6.626,00   | 98,60%  | 6.626,00  | 98,60% |
| 101.73.06.01.001                | Consultoría para Implementación del Sistema de Seguimiento y Evaluación GADMT | 17.500,00 | -17.500,00 | 0,00       | 0,00       | 0,00%   | 0,00      | 0,00%  |
| 101.73.06.01.002                | Consultoría, Asesoría e   | 25.000,00 | -3.000,00  | 22.000,00  | 20.440,06  | 92,91%  | 20.440,06 | 92,91% |

*El Reto es por ti Tulcán!*

|                  |  |                   |                 |                   |                  |               |                  |               |
|------------------|--|-------------------|-----------------|-------------------|------------------|---------------|------------------|---------------|
|                  | Investigación Especializada                                |                   |                 |                   |                  |               |                  |               |
| 101.73.06.01.003 | Consultoría para la Actualización del PDYOT                | 40.000,00         | 0,00            | 40.000,00         | 39.104,50        | 97,76%        | 15.641,80        | 39,10%        |
| 101.73.06.01.004 | Consultoría para Levantamiento de Procesos Institucionales | 15.000,00         | 25.500,00       | 40.500,00         | 23.640,00        | 58,37%        | 23.640,00        | 58,37%        |
|                  |  | <b>107.500,00</b> | <b>6.720,00</b> | <b>114.220,00</b> | <b>93.150,56</b> | <b>81,55%</b> | <b>69.687,86</b> | <b>61,01%</b> |

### ADMINISTRACIÓN FINANCIERA

El programa de administración financiera tuvo las siguientes actividades programadas para el año 2024 y se presenta el porcentaje de ejecución a diciembre, con una ejecución total del 90.65% en el compromiso y 60.90% en el devengado.

| 102.- FINANCIERO |   |                  |                   |                   |                  |               |                  |               |
|------------------|---|------------------|-------------------|-------------------|------------------|---------------|------------------|---------------|
| PARTIDA          | DENOMINACIÓN  | INICIAL          | REFORMA           | CODIFICA          | COMPRO           | %COMPR        | DEVENGA          | %DEV          |
| 102.53.02.08.001 | Servicio de Custodia y Transporte de Valores                          | 20.100,00        | 0,00              | 20.100,00         | 9.076,61         | 45,16%        | 9.076,61         | 45,16%        |
| 102.53.07.04.001 | Mantenimiento del Sistema de Gestión Financiera                       | 6.300,00         | 0,00              | 6.300,00          | 6.300,00         | 100,00%       | 6.300,00         | 100,00%       |
| 102.53.08.04.001 | Adquisición de Libretines (Trámites Administrativos)                  | 6.300,00         | 0,00              | 6.300,00          | 5.990,00         | 95,08%        | 5.990,00         | 95,08%        |
| 102.56.01.06.001 | Descuentos en Impuestos y Tasas de Acuerdo a Ley (Pronto Pago)        | 30.000,00        | 0,00              | 30.000,00         | 30.000,00        | 100,00%       | 29.388,51        | 97,96%        |
| 102.57.02.03.001 | Comisiones Bancarias  | 10.000,00        | 128.741,43        | 138.741,43        | 7.600,00         | 5,48%         | 7.473,66         | 5,39%         |
| 102.73.02.04.001 | Edición, Impresión, Reproducción y Publicaciones - Especies Valoradas | 15.000,00        | -8.992,07         | 6.007,93          | 5.813,91         | 96,77%        | 5.813,91         | 96,77%        |
| 102.84.01.07.001 | Adquisición de Equipos Informáticos                                   | 0,00             | 2.300,00          | 2.300,00          | 1.539,00         | 66,91%        | 1.539,00         | 66,91%        |
|                  |   | <b>87.700,00</b> | <b>122.049,36</b> | <b>209.749,36</b> | <b>66.319,52</b> | <b>31,62%</b> | <b>65.581,69</b> | <b>31,27%</b> |

### ADMINISTRACIÓN GENERAL

El programa de administración general tuvo las siguientes actividades programadas para el año 2024 y se presenta el porcentaje de ejecución a diciembre del mismo año, con una ejecución total del 87.26% en el compromiso y 87.26% del devengado.

|                                     |
|-------------------------------------|
| <b>103.- ADMINISTRACIÓN GENERAL</b> |
|-------------------------------------|

*El Reto es por ti Tulcán!*



## Alcaldía de Tulcán

Administración 2023 - 2027

| PARTIDA          | DENOMINACIÓN  | INICIAL    | REFORM      | CODIFICAD  | COMPROMIS  | %COMPR  | DEVENGAD   | %DEV    |
|------------------|---|------------|-------------|------------|------------|---------|------------|---------|
| 103.53.02.03.001 | Recarga de Extintores                                     | 1.500,00   | 0,00        | 1.500,00   | 1.319,00   | 87,93%  | 1.319,00   | 87,93%  |
| 103.53.02.09.001 | Servicios de Manejo de Desechos Contaminados              | 500,00     | 0,00        | 500,00     | 268,26     | 53,65%  | 268,26     | 53,65%  |
| 103.53.02.46.001 | Servicio de Rastreo Satelital                             | 20.000,00  | 0,00        | 20.000,00  | 0,00       | 0,00%   | 0,00       | 0,00%   |
| 103.53.03.01.001 | Pasajes al Interior                                       | 5.000,00   | 0,00        | 5.000,00   | 3.834,00   | 76,68%  | 3.834,00   | 76,68%  |
| 103.53.03.02.001 | Pasajes al Exterior                                       | 5.000,00   | 0,00        | 5.000,00   | 3.929,36   | 78,59%  | 3.929,36   | 78,59%  |
| 103.53.03.03.001 | Viáticos en el Interior                                   | 15.000,00  | 0,00        | 15.000,00  | 5.504,70   | 36,70%  | 5.504,70   | 36,70%  |
| 103.53.03.04.001 | Viáticos y Subsistencia al Exterior                       | 10.000,00  | 0,00        | 10.000,00  | 1.295,27   | 12,95%  | 1.295,27   | 12,95%  |
| 103.53.06.12.001 | Capacitaciones Personal GAD-MT                            | 0,00       | 410,00      | 410,00     | 0,00       | 0,00%   | 0,00       | 0,00%   |
| 103.53.08.02.001 | Ropa de Trabajo   | 55.000,00  | 52.200,00   | 107.200,00 | 104.408,25 | 97,40%  | 104.408,25 | 97,40%  |
| 103.53.08.02.002 | Adquisición de Telas de Lona para Carpas Municipales      | 10.000,00  | -5.030,00   | 4.970,00   | 4.970,00   | 100,00% | 4.970,00   | 100,00% |
| 103.53.08.02.003 | Elementos y Prendas de Protección Personal                | 15.000,00  | -1.297,00   | 13.703,00  | 11.303,63  | 82,49%  | 11.303,63  | 82,49%  |
| 103.53.08.02.004 | Adquisición de Mantelería                                 | 2.000,00   | -50,00      | 1.950,00   | 1.950,00   | 100,00% | 1.950,00   | 100,00% |
| 103.53.08.02.005 | Vestuario Servidores Públicos                             | 0,00       | 40.308,28   | 40.308,28  | 38.233,19  | 94,85%  | 38.233,19  | 94,85%  |
| 103.53.08.04.001 | Materiales de Oficina para Operatividad Institucional     | 25.000,00  | -5.754,34   | 19.245,66  | 19.245,66  | 100,00% | 19.245,66  | 100,00% |
| 103.53.08.05.001 | Material de Aseo para Operatividad Institucional          | 25.000,00  | -13.222,68  | 11.777,32  | 11.777,32  | 100,00% | 11.777,32  | 100,00% |
| 103.53.08.07.001 | Materiales de Impresión                                   | 20.000,00  | -8.952,85   | 11.047,15  | 11.047,15  | 100,00% | 11.047,15  | 100,00% |
| 103.53.08.11.001 | Compra de Extintores                                      | 1.000,00   | 0,00        | 1.000,00   | 641,65     | 64,17%  | 641,65     | 64,17%  |
| 103.53.08.11.002 | Materiales de Ferrería                                    | 92.000,00  | -20.000,00  | 72.000,00  | 66.100,00  | 91,81%  | 66.100,00  | 91,81%  |
| 103.53.08.13.001 | Repuestos y Accesorios Equipos Informáticos               | 0,00       | 3.389,10    | 3.389,10   | 3.389,10   | 100,00% | 3.389,10   | 100,00% |
| 103.53.08.26.001 | Dispositivos Médicos de Uso General                       | 2.000,00   | 0,00        | 2.000,00   | 841,05     | 42,05%  | 841,05     | 42,05%  |
| 103.53.14.06.001 | Detectores de Humo - Lámparas de Seguridad                | 1.000,00   | -1.000,00   | 0,00       | 0,00       | 0,00%   | 0,00       | 0,00%   |
| 103.53.14.11.001 | Partes y Repuestos Equipos Informáticos                   | 4.000,00   | -4.000,00   | 0,00       | 0,00       | 0,00%   | 0,00       | 0,00%   |
| 103.57.02.01.001 | Seguros del GADMT   | 200.000,00 | -200.000,00 | 0,00       | 0,00       | 0,00%   | 0,00       | 0,00%   |
| 103.71.07.03.001 | Compensación Despido Intempestivo                         | 10.000,00  | -10.000,00  | 0,00       | 0,00       | 0,00%   | 0,00       | 0,00%   |
| 103.73.01.05.001 | Telecomunicaciones  | 6.000,00   | -6.000,00   | 0,00       | 0,00       | 0,00%   | 0,00       | 0,00%   |
| 103.73.04.02.001 | Instalación y Mantenimiento de Cableado Estructurado      | 0,00       | 5.876,20    | 5.876,20   | 5.876,20   | 100,00% | 5.876,20   | 100,00% |
| 103.73.06.12.001 | Capacitación a Servidores Públicos                        | 10.000,00  | -10.000,00  | 0,00       | 0,00       | 0,00%   | 0,00       | 0,00%   |
| 103.73.07.02.001 | Arrendamiento y Licencias de Uso de Paquetes Informáticos | 16.000,00  | -3.408,02   | 12.591,98  | 12.591,98  | 100,00% | 12.591,98  | 100,00% |
| 103.73.14.03.001 | Botiquines Vehículos Pesados                              | 200,00     | -200,00     | 0,00       | 0,00       | 0,00%   | 0,00       | 0,00%   |
| 103.77.02.01.001 | Seguros   | 0,00       | 100.000,00  | 100.000,00 | 93.637,15  | 93,64%  | 93.637,15  | 93,64%  |
| 103.84.01.03.001 | Mobiliarios   | 34.300,00  | -4.300,00   | 30.000,00  | 14.142,65  | 47,14%  | 14.142,65  | 47,14%  |
| 103.84.01.04.001 | Maquinaria y Equipo (Equipos Wifi)                        | 10.000,00  | 0,00        | 10.000,00  | 9.500,00   | 95,00%  | 9.500,00   | 95,00%  |
| 103.84.01.04.002 | Maquinaria y Equipos (Generadores)                        | 0,00       | 6.692,07    | 6.692,07   | 6.545,00   | 97,80%  | 6.545,00   | 97,80%  |
| 103.84.01.07.001 | Equipos, Sistemas y Paquetes Informáticos                 | 47.200,00  | -147,00     | 47.053,00  | 47.053,00  | 100,00% | 47.053,00  | 100,00% |
| 103.84.01.13.001 | Equipos Médicos   | 3.000,00   | -3.000,00   | 0,00       | 0,00       | 0,00%   | 0,00       | 0,00%   |
| 103.99.01.01.001 | Obligaciones Ejercicios Anteriores                        | 140.000,00 | -30.000,00  | 110.000,00 | 103.658,97 | 94,24%  | 103.658,97 | 94,24%  |

(593) 062980 400

municipiotulcan@gmtulcangob.ec  
www.gmtulcangob.ec

10 de Agosto y Olmedo  
Barrio Centro Tulcán - Ecuador

*El Reto es por ti Tulcán!*

30



## Alcaldía de Tulcán

Administración 2023 - 2027

|                        |  |            |             |            |            |        |            |        |
|------------------------|--|------------|-------------|------------|------------|--------|------------|--------|
| por Egreso de Personal |  |            |             |            |            |        |            |        |
|                        |  |            |             |            |            |        |            |        |
|                        |  | 785.700,00 | -117.486,24 | 668.213,76 | 583.062,54 | 87,26% | 583.062,54 | 87,26% |

### ASESORÍA Y GESTIÓN

El programa de asesoría y gestión tuvo las siguientes actividades programadas para el año 2024 y se presenta el porcentaje de ejecución a diciembre del mismo año, con una ejecución total del 88.93% comprometido y 88.93% devengado.

| 104.- ASESORÍA Y GESTIÓN |   |            |            |            |            |         |            |         |
|--------------------------|---|------------|------------|------------|------------|---------|------------|---------|
| PARTIDA                  | DENOMINACIÓN  | INICIAL    | REFORMA    | CODIFICAD  | COMPROMI   | %COMPR  | DEVENG     | %DEV    |
| 104.53.02.04.001         | Edición, Impresión, Reproducción, Publicaciones Documentos Institucionales                        | 80.000,00  | -3,00      | 79.997,00  | 57.671,10  | 72,09%  | 57.671,10  | 72,09%  |
| 104.53.02.07.001         | Difusión, Información y Publicidad Municipalidad Medios de Comunicación                           | 40.000,00  | 11.335,50  | 51.335,50  | 48.076,88  | 93,65%  | 48.076,88  | 93,65%  |
| 104.53.05.02.001         | Edificios, Locales y Residencias, Parqueaderos, Casilleros Judiciales y Bancarios (Arrendamiento) | 8.500,00   | -2.367,12  | 6.132,88   | 6.130,94   | 99,97%  | 6.130,94   | 99,97%  |
| 104.53.06.06.001         | Honorarios por Contratos Civiles de Servicios   | 20.000,00  | 0,00       | 20.000,00  | 17.422,44  | 87,11%  | 17.422,44  | 87,11%  |
| 104.53.06.06.002         | Honorarios Profesionales Concejales Alternos  | 20.000,00  | -10.000,00 | 10.000,00  | 8.940,67   | 89,41%  | 8.940,67   | 89,41%  |
| 104.53.07.02.001         | Arrendamiento y Licencias de Uso de Paquetes Informáticos   | 1.600,00   | 0,00       | 1.600,00   | 570,00     | 35,63%  | 570,00     | 35,63%  |
| 104.53.08.02.001         | Vestuario Equipo de Protocolo GAD-MT  | 2.000,00   | 0,00       | 2.000,00   | 2.000,00   | 100,00% | 2.000,00   | 100,00% |
| 104.57.02.06.001         | Costas Judiciales   | 5.000,00   | 0,00       | 5.000,00   | 3.501,43   | 70,03%  | 3.501,43   | 70,03%  |
| 104.73.02.04.001         | Edición, Impresión, Reproducción, Publicaciones   | 1.200,00   | 0,00       | 1.200,00   | 830,54     | 69,21%  | 830,54     | 69,21%  |
| 104.73.02.07.001         | Difusión, Información y Publicidad BDE  | 0,00       | 2.587,00   | 2.587,00   | 2.587,00   | 100,00% | 2.587,00   | 100,00% |
| 104.73.02.49.001         | Logística Eventos Concejo Cantonal  | 3.500,00   | -3.500,00  | 0,00       | 0,00       | 0,00%   | 0,00       | 0,00%   |
| 104.73.06.06.001         | Honorarios por Contratos Civiles de Servicios (Proyectos Consejo Cantonal)                        | 16.800,00  | 0,00       | 16.800,00  | 13.496,65  | 80,34%  | 13.496,65  | 80,34%  |
| 104.73.06.06.002         | Honorarios Contratos Civiles de Servicios (Sensibilización y Capacitación Derech                  | 0,00       | 4.527,12   | 4.527,12   | 4.050,00   | 89,46%  | 4.050,00   | 89,46%  |
| 104.84.01.04.001         | Maquinaria y Equipos  | 20.000,00  | -20.000,00 | 0,00       | 0,00       | 0,00%   | 0,00       | 0,00%   |
| 104.84.01.07.001         | Equipos Sistemas y Paquetes Informáticos  | 20.000,00  | -4.037,00  | 15.963,00  | 15.864,00  | 99,38%  | 15.864,00  | 99,38%  |
| 104.84.03.01.001         | Expropiación de Terrenos  | 220.000,00 | 50.000,00  | 270.000,00 | 252.096,15 | 93,37%  | 252.096,15 | 93,37%  |

(593) 062980 400

municipiotulcan@gmtulcangob.ec  
www.gmtulcangob.ec

10 de Agosto y Olmedo  
Barrio Centro Tulcán - Ecuador

*El Reto es por ti Tulcán!*

31



## Alcaldía de Tulcán

Administración 2023 - 2027

|  |  |            |           |            |            |        |            |        |
|--|--|------------|-----------|------------|------------|--------|------------|--------|
|  |  | 458.600,00 | 28.542,50 | 487.142,50 | 433.237,80 | 88,93% | 433.237,80 | 88,93% |
|--|--|------------|-----------|------------|------------|--------|------------|--------|

### CONTROL Y VIGILANCIA

El programa de Control y Vigilancia tuvo las siguientes actividades programadas para el año 2024 y se presenta el porcentaje de ejecución a diciembre del mismo año, con una ejecución total del 73.42% tanto en el comprometido como en el devengado.

| 105.- GESTIÓN Y CONTROL |  |            |            |            |            |         |           |         |
|-------------------------|--|------------|------------|------------|------------|---------|-----------|---------|
| PARTIDA                 | DENOMINACIÓN   | INICIAL    | REFORMA    | CODIFICADO | COMPROMISO | %COMPRO | DEVENGADO | %DEV    |
| 105.53.02.04.001        | Servicio de Bordados   | 0,00       | 9.000,00   | 9.000,00   | 9.000,00   | 100,00% | 9.000,00  | 100,00% |
| 105.53.08.02.001        | Vestuario, Lencería, Prendas de Protección Uniformes (Vendedores Ambulantes) | 7.020,00   | -990,00    | 6.030,00   | 6.030,00   | 100,00% | 6.030,00  | 100,00% |
| 105.53.08.02.002        | Vestuario, Lencería, Prendas de Protección ACM                               | 25.000,00  | 990,00     | 25.990,00  | 16.738,11  | 64,40%  | 16.738,11 | 64,40%  |
| 105.53.08.13.001        | Accesorios y Equipamiento  | 0,00       | 1.900,00   | 1.900,00   | 1.900,00   | 100,00% | 1.900,00  | 100,00% |
| 105.73.08.02.001        | Vestuario, Lencería, Prendas de Protección Uniformes                         | 32.980,00  | -16.980,00 | 16.000,00  | 13.019,07  | 81,37%  | 13.019,07 | 81,37%  |
| 105.73.14.03.001        | Mobiliario (Coches Vendedores Ambulantes y Trabajadores Autónomos)           | 53.500,00  | -53.500,00 | 0,00       | 0,00       | 0,00%   | 0,00      | 0,00%   |
| 105.73.14.03.002        | Parasoles  | 0,00       | 18.500,00  | 18.500,00  | 0,00       | 0,00%   | 0,00      | 0,00%   |
| 105.73.14.04.001        | Maquinaria y Equipos   | 11.900,00  | -11.900,00 | 0,00       | 0,00       | 0,00%   | 0,00      | 0,00%   |
| 105.84.01.04.001        | Maquinaria y Equipo - Cámaras Video vigilancia                               | 0,00       | 40.000,00  | 40.000,00  | 37.996,19  | 94,99%  | 37.996,19 | 94,99%  |
| 105.84.01.05.001        | Adquisición de Motos   | 6.500,00   | 0,00       | 6.500,00   | 6.300,00   | 96,92%  | 6.300,00  | 96,92%  |
| 105.84.01.05.002        | Vehículos  | 60.000,00  | -60.000,00 | 0,00       | 0,00       | 0,00%   | 0,00      | 0,00%   |
|                         |  | 196.900,00 | -72.980,00 | 123.920,00 | 90.983,37  | 73,42%  | 90.983,37 | 73,42%  |

### GESTION DE TRANSPORTE

El programa de Gestión de Transporte tuvo las siguientes actividades programadas para el año 2024 y se presenta el porcentaje de ejecución a diciembre del mismo año, con una ejecución total del 93.34% del comprometido y 93.34% del devengado.

#### 106.- MOVILIDAD Y TRANSPORTE

*El Reto es por ti Tulcán!*

32

(593) 062980 400

municipiotulcan@gmtulcangob.ec  
www.gmtulcangob.ec

10 de Agosto y Olmedo  
Barrio Centro Tulcán - Ecuador



## Alcaldía de Tulcán

Administración 2023 - 2027

| PARTIDA          | DENOMINACIÓN  | INICIAL    | REFORMA    | CODIFICADO | COMPROMISO | %COMPRO | DEVENGADO  | %DEV   |
|------------------|---|------------|------------|------------|------------|---------|------------|--------|
| 106.73.06.01.001 | Consultoría - Empresa Pública de Movilidad y Transporte | 0,00       | 100,00     | 100,00     | 0,00       | 0,00%   | 0,00       | 0,00%  |
| 106.73.08.11.001 | Materiales para Señalización Horizontal y Vertical      | 90.000,00  | -1.666,00  | 88.334,00  | 83.468,24  | 94,49%  | 83.468,24  | 94,49% |
| 106.73.14.06.001 | Herramientas y Equipos Menores                          | 15.000,00  | -15.000,00 | 0,00       | 0,00       | 0,00%   | 0,00       | 0,00%  |
| 106.75.01.05.001 | Construcción de Obra Vial Semaforización                | 40.000,00  | -100,00    | 39.900,00  | 36.321,00  | 91,03%  | 36.321,00  | 91,03% |
|                  |   | 145.000,00 | -16.666,00 | 128.334,00 | 119.789,24 | 93,34%  | 119.789,24 | 93,34% |

### CONTROL DE OBRAS Y FISCALIZACION

El programa de control de Obras y Fiscalización municipal tuvo las siguientes actividades programadas para el año 2024 y se presenta el porcentaje de ejecución a diciembre del mismo año, con una ejecución total del 11.55% del comprometido y 11.55% del devengado.

| 201.- FISCALIZACIÓN |  |           |            |            |            |         |           |         |
|---------------------|--|-----------|------------|------------|------------|---------|-----------|---------|
| PARTIDA             | DENOMINACIÓN   | INICIAL   | REFORMA    | CODIFICADO | COMPROMISO | %COMPRO | DEVENGADO | %DEV    |
| 201.73.04.02.001    | Adecuación de Infraestructura Física - Oficina Fiscalización GAD-MT        | 0,00      | 26.603,40  | 26.603,40  | 0,00       | 0,00%   | 0,00      | 0,00%   |
| 201.73.04.04.001    | Mantenimiento de Maquinaria y Equipos                                      | 3.000,00  | -862,00    | 2.138,00   | 2.138,00   | 100,00% | 2.138,00  | 100,00% |
| 201.73.04.17.001    | Adecuación de Infraestructura Física del Laboratorio de Mecánica de Suelos | 15.000,00 | -3.045,90  | 11.954,10  | 11.954,10  | 100,00% | 11.954,10 | 100,00% |
| 201.73.06.01.001    | Fiscalización Varios Proyectos   | 100,00    | -100,00    | 0,00       | 0,00       | 0,00%   | 0,00      | 0,00%   |
| 201.73.06.01.002    | Fiscalización Acueducto y Tanque de Almacenamiento de AAPP                 | 0,00      | 210.442,20 | 210.442,20 | 0,00       | 0,00%   | 0,00      | 0,00%   |
| 201.73.14.06.001    | Herramientas   | 2.000,00  | 0,00       | 2.000,00   | 1.887,72   | 94,39%  | 1.887,72  | 94,39%  |
| 201.75.05.01.001    | Adecuación Infraestructura de Fiscalización GADMT                          | 15.000,00 | -15.000,00 | 0,00       | 0,00       | 0,00%   | 0,00      | 0,00%   |
| 201.84.01.04.001    | Maquinaria de Abrasión   | 13.000,00 | 0,00       | 13.000,00  | 12.487,66  | 96,06%  | 12.487,66 | 96,06%  |
| 201.84.01.04.002    | Maquinaria y Equipos   | 12.000,00 | -9.434,00  | 2.566,00   | 2.566,00   | 100,00% | 2.566,00  | 100,00% |
|                     |  | 60.100,00 | 208.603,70 | 268.703,70 | 31.033,48  | 11,55%  | 31.033,48 | 11,55%  |

(593) 062980 400

municipiotulcan@gmtulcangob.ec

www.gmtulcangob.ec

10 de Agosto y Olmedo

Barrio Centro Tulcán - Ecuador

*El Reto es por ti Tulcán!*

33

Scanned with

CamScanner



## Alcaldía de Tulcán

Administración 2023 - 2027

### CONTROL Y PLANIFICACION TERRITORIAL

El programa de Control y Planificación Territorial tuvo las siguientes actividades programadas para el año 2024 y se presenta el porcentaje de ejecución a diciembre del mismo año con una ejecución total del 60.05% tanto del comprometido como el devengado.

| 202.- GESTIÓN TERRITORIAL |   |                   |                    |                   |                   |               |                   |               |
|---------------------------|---|-------------------|--------------------|-------------------|-------------------|---------------|-------------------|---------------|
| PARTIDA                   | DENOMINACION  | INICIAL           | REFORMA            | CODIFICADO        | COMPROMISO        | %COMPRO       | DEVENGADO         | %DEV          |
| 202.73.02.01.001          | Servicio Transporte (Proyecto Actualización Catastro Rural)             | 10.000,00         | -3.516,52          | 6.483,48          | 4.290,55          | 66,18%        | 4.290,55          | 66,18%        |
| 202.73.04.04.001          | Mantenimiento de Equipos Topográficos                                   | 3.500,00          | 0,00               | 3.500,00          | 700,00            | 20,00%        | 700,00            | 20,00%        |
| 202.73.06.01.001          | Consultoría Cantón Tulcán (Mercados)                                    | 10.000,00         | -10.000,00         | 0,00              | 0,00              | 0,00%         | 0,00              | 0,00%         |
| 202.73.06.01.002          | Consultoría Nuevas Centralidades  | 200.000,00        | -70.000,00         | 130.000,00        | 14.750,00         | 11,35%        | 14.750,00         | 11,35%        |
| 202.73.06.06.001          | Honorarios por Contratos Civiles de Servicios (Proyecto Barrial)        | 20.000,00         | -6.000,00          | 14.000,00         | 13.098,96         | 93,56%        | 13.098,96         | 93,56%        |
| 202.73.06.06.002          | Honorarios por Contratos Civiles de Servicios Proyecto Menor Escala     | 12.000,00         | -12.000,00         | 0,00              | 0,00              | 0,00%         | 0,00              | 0,00%         |
| 202.73.06.06.003          | Honorarios por Contratos Civiles de Servicios Proyecto PUG's            | 40.000,00         | 0,00               | 40.000,00         | 34.882,47         | 87,21%        | 34.882,47         | 87,21%        |
| 202.73.06.06.004          | Honorarios por Contratos Civiles de Servicios (Proyecto Catastro Rural) | 102.000,00        | 0,00               | 102.000,00        | 99.102,00         | 97,16%        | 99.102,00         | 97,16%        |
| 202.73.08.02.001          | Indumentaria Unidad de Topografía                                       | 900,00            | -900,00            | 0,00              | 0,00              | 0,00%         | 0,00              | 0,00%         |
| 202.73.08.11.001          | Materiales de Ferretería  | 600,00            | -600,00            | 0,00              | 0,00              | 0,00%         | 0,00              | 0,00%         |
| 202.84.01.04.001          | Maquinarias y Equipos   | 35.500,00         | 0,00               | 35.500,00         | 33.638,05         | 94,76%        | 33.638,05         | 94,76%        |
| 202.84.01.07.001          | Equipos, Sistemas y Paquetes Informáticos                               | 15.600,00         | 1.500,00           | 17.100,00         | 8.875,00          | 51,90%        | 8.875,00          | 51,90%        |
|                           |   | <b>450.100,00</b> | <b>-101.516,52</b> | <b>348.583,48</b> | <b>209.337,03</b> | <b>60,05%</b> | <b>209.337,03</b> | <b>60,05%</b> |

### OBRAS PÚBLICAS

El programa de Obras Publicas tuvo las siguientes actividades programadas para el año 2024 y se presenta el porcentaje de ejecución a diciembre del mismo año, con una ejecución total del 16.89% del comprometido y 16.88% del devengado.

*El Reto es por ti Tulcán!*

34

(593) 062980 400

municipiotulcan@gmtulcan.gob.ec

www.gmtulcan.gob.ec

10 de Agosto y Olmedo

Barrio Centro Tulcán - Ecuador



## Alcaldía de Tulcán

Administración 2023 - 2027

| 203.- OBRAS PUBLICAS |   |            |            |            |            |         |            |         |
|----------------------|---|------------|------------|------------|------------|---------|------------|---------|
| PARTIDA              | DENOMINACIÓN  | INICIAL    | REFORMA    | CODIFICADO | COMPROMIS  | %COMP   | DEVENGADO  | %DEV    |
| 203.53.02.55.001     | Combustible Vehículos Terrestres                                | 50.000,00  | 0,00       | 50.000,00  | 29.705,12  | 59,41%  | 29.705,12  | 59,41%  |
| 203.53.04.05.001     | Mantenimiento de Vehículos Livianos                             | 25.000,00  | -6.979,00  | 18.021,00  | 12.677,64  | 70,35%  | 12.677,64  | 70,35%  |
| 203.57.01.02.001     | Tasas Generales, Impuestos, Contribuciones, Permisos y Patentes | 24.471,31  | -7.174,50  | 17.296,81  | 16.097,09  | 93,06%  | 15.774,74  | 91,20%  |
| 203.73.02.02.001     | Transporte de Material Pétreo                                   | 10.000,00  | -10.000,00 | 0,00       | 0,00       | 0,00%   | 0,00       | 0,00%   |
| 203.73.02.55.001     | Combustibles Vehículos Terrestres y Maquinaria                  | 350.000,00 | -11.703,98 | 338.296,02 | 205.546,80 | 60,76%  | 205.226,80 | 60,66%  |
| 203.73.04.04.001     | Mantenimiento de Maquinaria y Equipo Vial                       | 77.491,50  | -21.882,00 | 55.609,50  | 28.881,71  | 51,94%  | 28.881,71  | 51,94%  |
| 203.73.04.05.002     | Mantenimiento de Vehículos Vigencia Tecnológica                 | 6.000,00   | -6.000,00  | 0,00       | 0,00       | 0,00%   | 0,00       | 0,00%   |
| 203.73.04.05.003     | Mantenimiento y Reparación Vehículos                            | 35.000,00  | -24.971,45 | 10.028,55  | 2.091,50   | 20,86%  | 2.048,25   | 20,42%  |
| 203.73.04.05.005     | Servicio de Mantenimiento Vehículos                             | 40.793,00  | -32.133,04 | 8.659,96   | 2.598,75   | 30,01%  | 2.598,75   | 30,01%  |
| 203.73.05.04.001     | Maquinaria y Equipos (Arrendamiento)                            | 20.000,00  | -13.640,00 | 6.360,00   | 6.360,00   | 100,00% | 6.360,00   | 100,00% |
| 203.73.06.01.002     | Consultoría Plan Maestro Julio Andrade                          | 204.200,00 | 0,00       | 204.200,00 | 183.330,00 | 89,78%  | 183.330,00 | 89,78%  |
| 203.73.06.04.002     | Fiscalización Construcción Centro Cultural                      | 44.589,48  | -44.589,48 | 0,00       | 0,00       | 0,00%   | 0,00       | 0,00%   |
| 203.73.06.04.006     | Fiscalización Consultoría Plan Maestro Julio Andrade            | 28.297,03  | 0,00       | 28.297,03  | 19.600,00  | 69,27%  | 19.600,00  | 69,27%  |
| 203.73.06.04.007     | Fiscalización Adoquinados BDE                                   | 0,00       | 2.000,00   | 2.000,00   | 0,00       | 0,00%   | 0,00       | 0,00%   |
| 203.73.06.05.001     | Estudio de Vías   | 20.100,00  | -20.100,00 | 0,00       | 0,00       | 0,00%   | 0,00       | 0,00%   |
| 203.73.06.05.002     | Estudio para la Readecuación del Complejo Turístico de Tufiño   | 50.000,00  | -50.000,00 | 0,00       | 0,00       | 0,00%   | 0,00       | 0,00%   |
| 203.73.06.06.001     | Honorarios Por Contratos Civiles Y De Servicios                 | 16.800,00  | 0,00       | 16.800,00  | 16.800,00  | 100,00% | 16.800,00  | 100,00% |
| 203.73.08.03.001     | Lubricantes y Aditivos  | 40.000,00  | -53,00     | 39.947,00  | 37.748,47  | 94,50%  | 37.748,47  | 94,50%  |
| 203.73.08.11.001     | Adquisición de Adoquines  | 20.000,00  | 0,00       | 20.000,00  | 19.999,76  | 100,00% | 19.999,76  | 100,00% |
| 203.73.08.11.002     | Adquisición de Emulsión Asfáltica                               | 25.000,00  | -25.000,00 | 0,00       | 0,00       | 0,00%   | 0,00       | 0,00%   |
| 203.73.08.11.003     | Adquisición de Materiales de Construcción                       | 10.000,00  | -4.509,80  | 5.490,20   | 5.490,20   | 100,00% | 5.490,20   | 100,00% |
| 203.73.08.13.001     | Repuestos y Accesorios Vehículos y Maquinaria                   | 45.000,00  | 12.107,29  | 57.107,29  | 56.781,49  | 99,43%  | 56.781,49  | 99,43%  |
| 203.73.08.13.002     | Repuestos Vehículos Terrestres                                  | 34.356,00  | -2.696,00  | 31.660,00  | 16.929,65  | 53,47%  | 16.929,65  | 53,47%  |
| 203.73.08.13.003     | Repuestos y Accesorios  | 151.700,00 | 7.153,39   | 158.853,39 | 144.119,25 | 90,72%  | 144.119,25 | 90,72%  |

*El Reto es por ti Tulcán!*

35

(593) 062980 400  
municipiotulcan@gmtulcangob.ec  
www.gmtulcangob.ec  
10 de Agosto y Olmedo  
Barrio Centro Tulcán - Ecuador



## Alcaldía de Tulcán

Administración 2023 - 2027

|                   |   |              |              |              |            |        |            |        |
|-------------------|---|--------------|--------------|--------------|------------|--------|------------|--------|
| 203.73.14.06.001  | Herramientas y Equipos Menores  | 5.900,00     | 0,00         | 5.900,00     | 2.417,80   | 40,98% | 2.417,80   | 40,98% |
| 203.73.14.11.001  | Repuestos Maquinaria y Equipo Vial  | 23.000,00    | -23.000,00   | 0,00         | 0,00       | 0,00%  | 0,00       | 0,00%  |
| 203.75.01.05.001  | Adoquinados Calles Ciudad de Tulcán   | 400.000,00   | 0,00         | 400.000,00   | 351.282,59 | 87,82% | 351.282,59 | 87,82% |
| 203.75.01.05.003  | Rehabilitación, Asfalto, Cambio de Redes de Agua Potable y ALCANTARILLADO       | 4.000,00     | -4.000,00    | 0,00         | 0,00       | 0,00%  | 0,00       | 0,00%  |
| 203.75.01.05.004  | Rehabilitación y Asfaltado Acceso Sur Ciudad de Tulcán                          | 700.000,00   | 0,00         | 700.000,00   | 0,00       | 0,00%  | 0,00       | 0,00%  |
| 203.75.01.05.005  | Obras de Mejoramiento Vial  | 20.000,00    | 19.000,00    | 39.000,00    | 0,00       | 0,00%  | 0,00       | 0,00%  |
| 203.75.01.05.006  | Adoquinados Varias Calles de las Parroquias Rurales                             | 1.000.000,00 | 280.107,26   | 1.280.107,26 | 529.396,88 | 41,36% | 529.396,88 | 41,36% |
| 203.75.01.05.007  | Rehabilitación y Asfaltado, Cambio de Redes de Agua Potable BDE                 | 100,00       | 0,00         | 100,00       | 0,00       | 0,00%  | 0,00       | 0,00%  |
| 203.75.01.05.008  | Proyectos FINGAD  | 557.052,63   | 0,00         | 557.052,63   | 0,00       | 0,00%  | 0,00       | 0,00%  |
| 203.75.01.05.009  | Obras de Mejoramiento en la Calle Vicente Fierro Ingreso al Barrio 5 de Junio.  | 80.000,00    | -80.000,00   | 0,00         | 0,00       | 0,00%  | 0,00       | 0,00%  |
| 203.75.01.05.0031 | Adoquinados BDE   | 100,00       | 4.144.875,60 | 4.144.975,60 | 0,00       | 0,00%  | 0,00       | 0,00%  |
| 203.75.01.07.001  | Construcción de Cubiertas   | 150.000,00   | -132.000,00  | 18.000,00    | 0,00       | 0,00%  | 0,00       | 0,00%  |
| 203.75.01.07.002  | Construcción de Nuevo Bloque de Nichos en el Cementerio José María Azael Franco | 130.000,00   | 0,00         | 130.000,00   | 122.289,77 | 94,07% | 122.289,77 | 94,07% |
| 203.75.01.07.003  | Construcción de Parques Zonales   | 100,00       | 0,00         | 100,00       | 0,00       | 0,00%  | 0,00       | 0,00%  |
| 203.75.01.07.004  | Construcción de Tanque de Almacenamiento de Agua Potable BDE                    | 100,00       | 3.954.220,16 | 3.954.320,16 | 0,00       | 0,00%  | 0,00       | 0,00%  |
| 203.75.01.07.005  | Construcción Muros de Contención  | 90.000,00    | -15.752,84   | 74.247,16    | 2.100,27   | 2,83%  | 2.100,27   | 2,83%  |
| 203.75.01.07.006  | Construcción Centro Cultural y Tecnológico                                      | 100,00       | 0,00         | 100,00       | 0,00       | 0,00%  | 0,00       | 0,00%  |
| 203.75.01.07.007  | Construcción Centros de Capacitación  | 250.000,00   | -250.000,00  | 0,00         | 0,00       | 0,00%  | 0,00       | 0,00%  |
| 203.75.01.07.008  | Construcción de Infraestructura "Proyecto Inclusivo"                            | 100.000,00   | -100.000,00  | 0,00         | 0,00       | 0,00%  | 0,00       | 0,00%  |
| 203.75.01.07.009  | Construcción Cerramiento del CFM  | 10.000,00    | 10.000,00    | 20.000,00    | 0,00       | 0,00%  | 0,00       | 0,00%  |
| 203.75.01.07.0010 | Construcción de Nuevo Bloque de Nichos en el Cementerio Municipal Julio Andrade | 100,00       | 0,00         | 100,00       | 0,00       | 0,00%  | 0,00       | 0,00%  |
| 203.75.01.07.0011 | Construcción de Canchas Sintéticas  | 150.000,00   | 85.483,00    | 235.483,00   | 0,00       | 0,00%  | 0,00       | 0,00%  |

(593) 062980 400

municipiotulcan@gmtulcan.gov.ec  
www.gmtulcan.gov.ec

10 de Agosto y Olmedo  
Barrio Centro Tulcán - Ecuador

*El Reto es por ti Tulcán!*

36

|                   |  |              |              |               |              |          |              |          |
|-------------------|--|--------------|--------------|---------------|--------------|----------|--------------|----------|
| 203.75.01.07.0012 | Construcción del Puesto de Salud del Seguro Social Campesino el Moral  | 158.800,00   | -158.800,00  | 0,00          | 0,00         | 0,00%    | 0,00         | 0,00%    |
| 203.75.01.07.0013 | Construcción Obras de Infraestructura (Convenio Huaca)                 | 0,00         | 32.500,00    | 32.500,00     | 0,00         | 0,00%    | 0,00         | 0,00%    |
| 203.75.01.07.0016 | Reconstrucción y Repotenciación Complejo Turístico Parroquia Maldonado | 0,00         | 9.321,59     | 9.321,59      | 7.025,28     | 75,37%   | 7.025,28     | 75,37%   |
| 203.75.01.07.0021 | Construcción Infraestructura Municipal                                 | 220.000,00   | -218.000,00  | 2.000,00      | 0,00         | 0,00%    | 0,00         | 0,00%    |
| 203.75.05.01.001  | Mantenimiento Centros de Desarrollo Infantil                           | 15.000,00    | -15.000,00   | 0,00          | 0,00         | 0,00%    | 0,00         | 0,00%    |
| 203.75.05.01.002  | Adecuación de Infraestructuras   | 20.000,00    | 32.000,00    | 52.000,00     | 31.822,31    | 61,20%   | 31.822,31    | 61,20%   |
| 203.75.05.01.003  | Adecuación Graderíos Municipales                                       | 30.000,00    | -23.000,00   | 7.000,00      | 6.246,00     | 89,23%   | 6.246,00     | 89,23%   |
| 203.75.05.01.004  | Adecuación Centro de Faenamiento Municipal                             | 10.000,00    | -10.000,00   | 0,00          | 0,00         | 0,00%    | 0,00         | 0,00%    |
| 203.75.05.01.005  | Adecuación Casa Comunales  | 20.100,00    | 0,00         | 20.100,00     | 12.425,78    | 61,82%   | 12.425,78    | 61,82%   |
| 203.75.05.01.006  | Adecuación y Mantenimiento Unidades Educativas                         | 60.000,00    | 22.500,00    | 82.500,00     | 63.496,17    | 76,97%   | 63.496,17    | 76,97%   |
| 203.75.05.01.007  | Adecuación y Mantenimiento del C.C. Popular                            | 0,00         | 50.637,47    | 50.637,47     | 0,00         | 0,00%    | 0,00         | 0,00%    |
| 203.78.01.04.001  | A Gobiernos Autónomos Descentralizados                                 | 581.780,00   | -531.780,00  | 50.000,00     | 50.000,00    | 100,00 % | 50.000,00    | 100,00 % |
| 203.84.01.04.001  | Egresos para la compra de Maquinarias y Equipos (BDE)                  | 100,00       | 0,00         | 100,00        | 0,00         | 0,00%    | 0,00         | 0,00%    |
| 203.84.01.04.002  | Adquisición de Tanque de Combustible                                   | 100,00       | 0,00         | 100,00        | 0,00         | 0,00%    | 0,00         | 0,00%    |
| 203.84.01.05.001  | Vehículos, Bus   | 140.000,00   | 0,00         | 140.000,00    | 132.860,00   | 94,90%   | 132.860,00   | 94,90%   |
| 203.84.01.05.002  | Vehículos  | 0,00         | 131.416,78   | 131.416,78    | 71.426,78    | 54,35%   | 71.426,78    | 54,35%   |
| 203.84.01.11.002  | Partes y Repuestos Maquinaria y Vehículos (livianos y pesados)         | 85.177,00    | -22.303,44   | 62.873,56     | 53.504,46    | 85,10%   | 53.504,46    | 85,10%   |
|                   |  | 6.340.407,95 | 6.928.254,01 | 13.268.661,96 | 2.241.051,52 | 16,89%   | 2.240.365,92 | 16,88%   |

## MEDIO AMBIENTE Y RIESGOS

El programa de Medio Ambiente y Riesgos tuvo las siguientes actividades programadas para el año 2024 y se presenta el porcentaje de ejecución a diciembre del mismo año, con una ejecución total del 92.25% tanto en el comprometido como en el devengado.

*El Reto es por ti Tulcán!*

37

(593) 062980 400  
municipiotulcan@gmtulcan.gov.ec  
www.gmtulcan.gov.ec  
10 de Agosto y Olmedo  
Barrio Centro Tulcán - Ecuador



## Alcaldía de Tulcán

Administración 2023 - 2027

| 204.- MEDIO AMBIENTE |   |           |            |           |            |         |           |         |
|----------------------|---|-----------|------------|-----------|------------|---------|-----------|---------|
| PARTIDA              | DENOMINACIÓN  | INICIAL   | REFORMA    | CODIFICAD | COMPROMISO | %COMPRO | DEVENGADO | %DEV    |
| 204.73.02.09.001     | Servicios Manejo Desechos Contaminados Proyectos Regulados                  | 1.000,00  | -1.000,00  | 0,00      | 0,00       | 0,00%   | 0,00      | 0,00%   |
| 204.73.02.26.001     | Servicios Veterinarios para Esterilización de Canes y Felinos               | 0,00      | 22.000,00  | 22.000,00 | 20.785,80  | 94,48%  | 20.785,80 | 94,48%  |
| 204.73.04.04.001     | Mantenimiento y Reparación de Maquinaria y Equipo                           | 1.000,00  | -785,00    | 215,00    | 215,00     | 100,00% | 215,00    | 100,00% |
| 204.73.04.04.002     | Mantenimiento y Reparación de Maquinaria y Equipo (Convenio GAD Huaca)      | 0,00      | 3.000,00   | 3.000,00  | 0,00       | 0,00%   | 0,00      | 0,00%   |
| 204.73.04.18.001     | Mantenimiento de Áreas Verdes   | 60.000,00 | 0,00       | 60.000,00 | 59.850,00  | 99,75%  | 59.850,00 | 99,75%  |
| 204.73.06.02.001     | Servicio de Auditorías  | 22.700,00 | -11.800,00 | 10.900,00 | 8.598,86   | 78,89%  | 8.598,86  | 78,89%  |
| 204.73.06.06.001     | Honorarios por Contratos Civiles y de Servicios (Campanas Esterilización)   | 22.000,00 | -22.000,00 | 0,00      | 0,00       | 0,00%   | 0,00      | 0,00%   |
| 204.73.06.06.002     | Honorarios por Contratos Civiles y de Servicios (Guardabosques)             | 5.000,00  | -5.000,00  | 0,00      | 0,00       | 0,00%   | 0,00      | 0,00%   |
| 204.73.06.06.003     | Honorarios por Contratos Civiles y de Servicios (Lavacontenedores)          | 80.000,00 | 0,00       | 80.000,00 | 67.263,90  | 84,08%  | 67.263,90 | 84,08%  |
| 204.73.06.07.001     | Servicios Técnicos Especializados (Garzas)                                  | 1.000,00  | 0,00       | 1.000,00  | 0,00       | 0,00%   | 0,00      | 0,00%   |
| 204.73.06.09.001     | Investigaciones Profesionales y Análisis de Laboratorio Proyectos Regulados | 5.000,00  | 1.498,00   | 6.498,00  | 6.498,00   | 100,00% | 6.498,00  | 100,00% |
| 204.73.08.02.001     | Vestuario, Lencería y Prendas de Protección (Unidad de Riesgos)             | 1.000,00  | 0,00       | 1.000,00  | 942,54     | 94,25%  | 942,54    | 94,25%  |
| 204.73.08.03.001     | Lubricantes   | 1.000,00  | -645,89    | 354,11    | 354,11     | 100,00% | 354,11    | 100,00% |
| 204.73.08.05.001     | Materiales de Aseo  | 10.000,00 | 0,00       | 10.000,00 | 7.566,92   | 75,67%  | 7.566,92  | 75,67%  |
| 204.73.08.05.002     | Insumos proyectos de reciclaje  | 3.000,00  | -3.000,00  | 0,00      | 0,00       | 0,00%   | 0,00      | 0,00%   |
| 204.73.08.08.001     | Instrumental Médico Quirúrgico  | 7.000,00  | -7.000,00  | 0,00      | 0,00       | 0,00%   | 0,00      | 0,00%   |
| 204.73.08.11.001     | Insumos, Materiales y Suministros (Áreas Verdes Parques y Jardines)         | 0,00      | 19.368,89  | 19.368,89 | 17.200,00  | 88,80%  | 17.200,00 | 88,80%  |
| 204.73.08.11.002     | Materiales para Invernadero Municipal                                       | 5.000,00  | -5.000,00  | 0,00      | 0,00       | 0,00%   | 0,00      | 0,00%   |
| 204.73.08.11.003     | Insumos, Materiales y Suministros (Convenio GAD Huaca)                      | 0,00      | 1.848,00   | 1.848,00  | 0,00       | 0,00%   | 0,00      | 0,00%   |
| 204.73.08.13.001     | Repuestos y Accesorios (Maquinarias y Equipos)                              | 2.300,00  | -28,00     | 2.272,00  | 2.272,00   | 100,00% | 2.272,00  | 100,00% |
| 204.73.08.14.001     | Suministros para Actividades Agropecuarias, Pesca y Caza                    | 3.000,00  | 0,00       | 3.000,00  | 2.974,00   | 99,13%  | 2.974,00  | 99,13%  |
| 204.73.08.19.001     | Accesorios e Insumos Químicos y Orgánicos                                   | 10.000,00 | -2.910,00  | 7.090,00  | 7.090,00   | 100,00% | 7.090,00  | 100,00% |

(593) 062980 400

municipiotulcan@gmtulcangob.ec  
www.gmtulcangob.ec

10 de Agosto y Olmedo  
Barrio Centro Tulcán - Ecuador

*El Reto es por ti Tulcán!*

38

|                  |   |                   |                   |                   |                   |               |                   |               |
|------------------|---|-------------------|-------------------|-------------------|-------------------|---------------|-------------------|---------------|
| 204.73.08.19.002 | Accesorios e Insumos Químicos y Orgánicos (Convenio GAD Huaca)                      | 0,00              | 9.062,00          | 9.062,00          | 0,00              | 0,00%         | 0,00              | 0,00%         |
| 204.73.08.21.001 | Kits de Emergencia  | 10.000,00         | 0,00              | 10.000,00         | 9.921,60          | 99,22%        | 9.921,60          | 99,22%        |
| 204.73.08.23.001 | Egresos para Sanidad Agropecuaria Insumos Médicos Esterilización                    | 10.000,00         | -10.000,00        | 0,00              | 0,00              | 0,00%         | 0,00              | 0,00%         |
| 204.73.08.23.002 | Egresos para Sanidad Agropecuaria Medicamentos Veterinarios                         | 10.000,00         | -10.000,00        | 0,00              | 0,00              | 0,00%         | 0,00              | 0,00%         |
| 204.73.14.03.001 | Adquisición de Señalética Rutas de Evacuación                                       | 5.000,00          | 0,00              | 5.000,00          | 4.550,00          | 91,00%        | 4.550,00          | 91,00%        |
| 204.73.14.03.002 | Adquisición de Señalética (Áreas Protegidas y Vivero Municipal)                     | 1.000,00          | -1.000,00         | 0,00              | 0,00              | 0,00%         | 0,00              | 0,00%         |
| 204.73.14.06.001 | Herramientas y equipos menores  | 5.000,00          | -5.000,00         | 0,00              | 0,00              | 0,00%         | 0,00              | 0,00%         |
| 204.73.15.15.001 | Plantas   | 5.000,00          | 11.000,00         | 16.000,00         | 15.181,63         | 94,89%        | 15.181,63         | 94,89%        |
| 204.75.05.01.002 | Mantenimiento de Obras de Infraestructura Relleno (FINGAD)                          | 100,00            | 0,00              | 100,00            | 0,00              | 0,00%         | 0,00              | 0,00%         |
| 204.77.01.02.001 | Tasas Generales, Impuestos, Contribuciones, Permisos, Licencias Autoridad Ambiental | 3.000,00          | 3.800,00          | 6.800,00          | 4.500,10          | 66,18%        | 4.500,10          | 66,18%        |
| 204.84.01.04.001 | Maquinarias y Equipos (Vivero Municipal y Áreas Verdes)                             | 5.000,00          | 0,00              | 5.000,00          | 4.770,00          | 95,40%        | 4.770,00          | 95,40%        |
| 204.84.01.04.002 | Maquinarias y Equipos (Convenio GAD Huaca)  | 0,00              | 2.550,00          | 2.550,00          | 0,00              | 0,00%         | 0,00              | 0,00%         |
| 204.84.01.04.003 | Maquinarias y Equipos Cámaras Videovigilancia                                       | 630,00            | -630,00           | 0,00              | 0,00              | 0,00%         | 0,00              | 0,00%         |
| 204.84.01.05.002 | Recolectores  | 460.100,00        | -60.000,00        | 400.100,00        | 389.659,40        | 97,39%        | 389.659,40        | 97,39%        |
| 204.84.01.13.001 | Equipos Médicos Centro Fauna Urbana   | 7.000,00          | -7.000,00         | 0,00              | 0,00              | 0,00%         | 0,00              | 0,00%         |
|                  |   | <b>761.830,00</b> | <b>-78.672,00</b> | <b>683.158,00</b> | <b>630.193,86</b> | <b>92,25%</b> | <b>630.193,86</b> | <b>92,25%</b> |

## DESARROLLO ECONÓMICO Y SOCIAL

El programa de Desarrollo Económico y Social tuvo las siguientes actividades programadas para el año 2024 y se presenta el porcentaje de ejecución a diciembre del mismo año, con una ejecución total del 72.03% tanto en el comprometido como en el devengado.

| 205.- DESARROLLO SOSTENIBLE |                         |          |           |            |           |        |           |        |
|-----------------------------|-------------------------|----------|-----------|------------|-----------|--------|-----------|--------|
| PARTIDA                     | DENOMINACIÓN            | INICIAL  | REFORMA   | CODIFICADO | COMPROMIS | %COMP  | DEVENGADO | %DEV   |
| 205.73.01.01.001            | Agua Potable CDIS       | 4.622,40 | 0,00      | 4.622,40   | 640,50    | 13,86% | 640,50    | 13,86% |
| 205.73.01.04.001            | Energía Eléctrica CDIS  | 4.459,20 | 0,00      | 4.459,20   | 401,59    | 9,01%  | 401,59    | 9,01%  |
| 205.73.01.05.001            | Telecomunicaciones CDIS | 2.132,40 | -2.132,40 | 0,00       | 0,00      | 0,00%  | 0,00      | 0,00%  |



## Alcaldía de Tulcán

Administración 2023 - 2027

|                  |  |            |            |              |            |          |            |          |
|------------------|--|------------|------------|--------------|------------|----------|------------|----------|
| 205.73.02.01.001 | Transporte Gratuito de Niñas, Niños y Adolescentes de la Zona Rural Tulcán | 834.655,23 | 228.322,74 | 1.062.977,97 | 913.279,94 | 85,92%   | 913.279,94 | 85,92%   |
| 205.73.02.01.002 | Transporte Acogimiento Institucional                                       | 1.944,00   | -1.944,00  | 0,00         | 0,00       | 0,00%    | 0,00       | 0,00%    |
| 205.73.02.02.001 | Fletes y Maniobras GLP   | 5.000,00   | -5.000,00  | 0,00         | 0,00       | 0,00%    | 0,00       | 0,00%    |
| 205.73.02.35.001 | Servicio de Alimentación CDIS  | 177.772,32 | 0,00       | 177.772,32   | 81.979,94  | 46,12%   | 81.979,94  | 46,12%   |
| 205.73.02.49.001 | Talleres de emprendimiento (Acogimiento Institucional)                     | 3.333,60   | 0,00       | 3.333,60     | 0,00       | 0,00%    | 0,00       | 0,00%    |
| 205.73.02.49.002 | Eventos Públicos Promocionales- Mi Segunda Juventud                        | 6.000,00   | -6.000,00  | 0,00         | 0,00       | 0,00%    | 0,00       | 0,00%    |
| 205.73.02.49.003 | Talleres de Emprendimiento (Proyecto CDI)                                  | 4.752,00   | -774,00    | 3.978,00     | 0,00       | 0,00%    | 0,00       | 0,00%    |
| 205.73.02.49.004 | Feria de Emprendimiento Artesanal  | 0,00       | 5.681,28   | 5.681,28     | 0,00       | 0,00%    | 0,00       | 0,00%    |
| 205.73.02.55.001 | Adquisición de GPL para CMF  | 20.000,00  | -20.000,00 | 0,00         | 0,00       | 0,00%    | 0,00       | 0,00%    |
| 205.73.04.04.001 | Instalación, Mantenimiento y Reparación de Maquinaria y Equipos CFM        | 0,00       | 6.634,32   | 6.634,32     | 6.634,32   | 100,00 % | 6.634,32   | 100,00 % |
| 205.73.06.01.001 | Consultoría para Feria de Emprendimiento                                   | 0,00       | 5.020,00   | 5.020,00     | 5.020,00   | 100,00 % | 5.020,00   | 100,00 % |
| 205.73.06.06.001 | Honorarios por Contratos Civiles de Servicios (Proyecto CDIS)              | 241.004,28 | -19.842,00 | 221.162,28   | 76.401,73  | 34,55%   | 76.401,73  | 34,55%   |
| 205.73.06.06.002 | Honorarios por Contratos Civiles de Servicios (Proyecto Acogimiento)       | 163.069,56 | -41.873,40 | 121.196,16   | 52.787,57  | 43,56%   | 52.787,57  | 43,56%   |
| 205.73.06.06.003 | Honorarios por Contratos Civiles de Servicios - Mi Segunda Juventud        | 129.200,00 | 0,00       | 129.200,00   | 103.040,00 | 79,75%   | 103.040,00 | 79,75%   |
| 205.73.06.06.004 | Honorarios por Contratos Civiles de Servicios PMA                          | 19.902,00  | 0,00       | 19.902,00    | 18.936,00  | 95,15%   | 18.936,00  | 95,15%   |
| 205.73.06.06.005 | Honorarios por Contratos Civiles y de Servicios (Apoyo Familiar)           | 0,00       | 21.596,35  | 21.596,35    | 18.394,17  | 85,17%   | 18.394,17  | 85,17%   |
| 205.73.06.06.006 | Honorarios por Contratos Civiles y Servicios (Proyecto Equidad y Justicia) | 0,00       | 30.000,00  | 30.000,00    | 0,00       | 0,00%    | 0,00       | 0,00%    |
| 205.73.06.13.001 | Talleres de Capacitación (Ordenanza Artesanos)                             | 0,00       | 4.000,00   | 4.000,00     | 0,00       | 0,00%    | 0,00       | 0,00%    |
| 205.73.08.01.001 | Alimentos y Bebidas (Proyecto Acogimiento Institucional)                   | 30.057,75  | -8.491,50  | 21.566,25    | 0,00       | 0,00%    | 0,00       | 0,00%    |
| 205.73.08.01.002 | Alimentación y Bebidas - Mi segunda Juventud                               | 148.000,00 | 0,00       | 148.000,00   | 105.224,99 | 71,10%   | 105.224,99 | 71,10%   |
| 205.73.08.01.003 | Alimentación y Bebidas PMA   | 43.008,00  | 0,00       | 43.008,00    | 42.954,83  | 99,88%   | 42.954,83  | 99,88%   |
| 205.73.08.02.001 | Vestuario, Lencería y Prendas de Protección CDI                            | 2.232,65   | -32,65     | 2.200,00     | 1.798,65   | 81,76%   | 1.798,65   | 81,76%   |
| 205.73.08.02.002 | Vestuario, Lencería y Prendas de Protección Acogimiento Institucional      | 5.706,20   | 0,00       | 5.706,20     | 0,00       | 0,00%    | 0,00       | 0,00%    |
| 205.73.08.02.003 | Vestuario, Lencería y Prendas de   | 10.000,00  | -5.139,12  | 4.860,88     | 4.860,88   | 100,00 % | 4.860,88   | 100,00 % |

(593) 062980 400

municipiotulcan@gmtulcan.gob.ec  
www.gmtulcan.gob.ec

10 de Agosto y Olmedo  
Barrio Centro Tulcán - Ecuador

*El Reto es por ti Tulcán!*

40



# Alcaldía de Tulcán

Administración 2023 - 2027

|                  | Protección Centro de Faenamiento M                              |            |            |            |            |         |            |         |
|------------------|---|------------|------------|------------|------------|---------|------------|---------|
| 205.73.08.02.004 | Vestuario de Trabajo para Comerciantes Mercados Municipales     | 35.000,00  | -35.000,00 | 0,00       | 0,00       | 0,00%   | 0,00       | 0,00%   |
| 205.73.08.02.005 | Carpas (Ordenanza Artesanos)                                    | 0,00       | 6.394,00   | 6.394,00   | 6.394,00   | 100,00% | 6.394,00   | 100,00% |
| 205.73.08.04.001 | Adquisición de Talonarios                                       | 2.000,00   | -2.000,00  | 0,00       | 0,00       | 0,00%   | 0,00       | 0,00%   |
| 205.73.08.05.001 | Material de Aseo CDI  | 5.000,00   | 0,00       | 5.000,00   | 3.587,76   | 71,76%  | 3.587,76   | 71,76%  |
| 205.73.08.05.002 | Material de Aseo Acogimiento Institucional                      | 3.143,04   | 0,00       | 3.143,04   | 0,00       | 0,00%   | 0,00       | 0,00%   |
| 205.73.08.09.001 | Adquisición de Medicamentos                                     | 12.044,55  | 0,00       | 12.044,55  | 0,00       | 0,00%   | 0,00       | 0,00%   |
| 205.73.08.11.001 | Insumos Materiales y Suministros para Construcción (CFM)        | 3.000,00   | -3.000,00  | 0,00       | 0,00       | 0,00%   | 0,00       | 0,00%   |
| 205.73.08.12.002 | Materiales Didácticos CDI                                       | 7.691,24   | -2.484,86  | 5.206,38   | 3.762,46   | 72,27%  | 3.762,46   | 72,27%  |
| 205.73.08.12.003 | Materiales Didácticos Acogimiento Institucional                 | 2.062,80   | 0,00       | 2.062,80   | 0,00       | 0,00%   | 0,00       | 0,00%   |
| 205.73.08.13.001 | Repuestos y Accesorios CFM                                      | 15.000,00  | -15.000,00 | 0,00       | 0,00       | 0,00%   | 0,00       | 0,00%   |
| 205.73.08.19.001 | Accesorios e Insumos Químicos y Orgánicos CFM                   | 10.000,00  | -10.000,00 | 0,00       | 0,00       | 0,00%   | 0,00       | 0,00%   |
| 205.73.08.20.001 | Menaje de Hogar Acogimiento Institucional                       | 1.554,34   | 0,00       | 1.554,34   | 0,00       | 0,00%   | 0,00       | 0,00%   |
| 205.73.08.26.001 | Insumos de Bioseguridad (Proyecto CDI)                          | 3.421,64   | 0,00       | 3.421,64   | 0,00       | 0,00%   | 0,00       | 0,00%   |
| 205.73.14.03.001 | Mobiliario (Ordenanza Artesanos)                                | 60.000,00  | -48.500,00 | 11.500,00  | 10.938,00  | 95,11%  | 10.938,00  | 95,11%  |
| 205.73.14.04.001 | Cámaras de Video Vigilancia (Ordenanza Artesanos)               | 0,00       | 0,00       | 0,00       | 0,00       | 0,00%   | 0,00       | 0,00%   |
| 205.73.14.06.001 | Herramientas y Equipos Menores (Ordenanza Artesanos)            | 30.000,00  | -17.585,79 | 12.414,21  | 11.972,00  | 96,44%  | 11.972,00  | 96,44%  |
| 205.75.05.05.001 | Mantenimiento y Reparación de Equipos CFM                       | 5.000,00   | -5.000,00  | 0,00       | 0,00       | 0,00%   | 0,00       | 0,00%   |
| 205.78.01.08.001 | Patronato   | 120.000,00 | 0,00       | 120.000,00 | 120.000,00 | 100,00% | 120.000,00 | 100,00% |
| 205.84.01.03.001 | Mobiliario CDI  | 15.000,00  | -5.000,00  | 10.000,00  | 0,00       | 0,00%   | 0,00       | 0,00%   |
| 205.84.01.03.002 | Mobiliario (Ordenanza Artesanos)                                | 0,00       | 25.000,00  | 25.000,00  | 21.412,00  | 85,65%  | 21.412,00  | 85,65%  |
| 205.84.01.03.003 | Mobiliario (Proyecto Equidad y Justicia)                        | 0,00       | 30.000,00  | 30.000,00  | 17.985,40  | 59,95%  | 17.985,40  | 59,95%  |
| 205.84.01.04.001 | Maquinarias y Equipos CFM                                       | 20.000,00  | -20.000,00 | 0,00       | 0,00       | 0,00%   | 0,00       | 0,00%   |
| 205.84.01.04.002 | Maquinaria y Equipo Gremios (Ordenanza Artesanos)               | 30.000,00  | 30.848,31  | 60.848,31  | 57.805,89  | 95,00%  | 57.805,89  | 95,00%  |
| 205.84.01.04.003 | Cámaras de Video Vigilancia (Mercados Municipales)              | 0,00       | 29.297,00  | 29.297,00  | 27.832,15  | 95,00%  | 27.832,15  | 95,00%  |
| 205.84.01.07.001 | Equipos Informáticos CDIS                                       | 15.000,00  | -7.000,00  | 8.000,00   | 7.892,72   | 98,66%  | 7.892,72   | 98,66%  |
| 205.84.01.07.002 | Equipos, Sistemas y Paquetes Informáticos (Ordenanza Artesanos) | 0,00       | 5.721,50   | 5.721,50   | 5.697,50   | 99,58%  | 5.697,50   | 99,58%  |
| 205.84.01.11.001 | Partes y Repuestos CFM  | 5.000,00   | -5.000,00  | 0,00       | 0,00       | 0,00%   | 0,00       | 0,00%   |

(593) 062980 400

municipiotulcan@gmtulcan.gov.ec  
www.gmtulcan.gov.ec

10 de Agosto y Olmedo  
Barrio Centro Tulcán - Ecuador

*El Reto es por ti Tulcán!*

41



Alcaldía de Tulcán

Administración 2023 - 2027

|  |  |              |            |              |              |        |              |        |
|--|--|--------------|------------|--------------|--------------|--------|--------------|--------|
|  |  | 2.256.769,20 | 141.715,78 | 2.398.484,98 | 1.727.634,99 | 72,03% | 1.727.634,99 | 72,03% |
|--|--|--------------|------------|--------------|--------------|--------|--------------|--------|

## CULTURA, PATRIMONIO Y TURISMO

El programa de Cultura, Patrimonio y Turismo tuvo las siguientes actividades programadas para el año 2024 y se presenta el porcentaje de ejecución a diciembre del mismo año, con una ejecución total del 73.24%, tanto en el comprometido como en el devengado.

| 206.- CULTURA, PATRIMONIO Y TURISMO |   |            |           |            |            |         |            |        |
|-------------------------------------|---|------------|-----------|------------|------------|---------|------------|--------|
| PARTIDA                             | DENOMINACIÓN  | INICIAL    | REFORMA   | CODIFICADO | COMPROMISO | %COMPRO | DEVENGADO  | %DEV   |
| 206.73.02.04.001                    | Edición, Impresión y Reproducción Eventos Turísticos                                    | 3.000,00   | 0,00      | 3.000,00   | 1.018,36   | 33,95%  | 1.018,36   | 33,95% |
| 206.73.02.04.002                    | Edición, Impresión y Reproducción (Libros Autores Tulcanefíos)                          | 40,00      | 0,00      | 40,00      | 0,00       | 0,00%   | 0,00       | 0,00%  |
| 206.73.02.05.001                    | Eventos Culturales y Sociales (Agenda Cultural, Artística, Recreativa y Deportiva 2024) | 250.000,00 | 15.000,00 | 265.000,00 | 164.300,00 | 62,00%  | 164.300,00 | 62,00% |
| 206.73.02.05.004                    | Eventos Culturales y Sociales (Festival del Títere)                                     | 40,00      | 0,00      | 40,00      | 0,00       | 0,00%   | 0,00       | 0,00%  |
| 206.73.02.05.006                    | Eventos Culturales y Sociales (Agenda Teatral Teatro Lemarie)                           | 10.000,00  | 0,00      | 10.000,00  | 9.990,00   | 99,90%  | 9.990,00   | 99,90% |
| 206.73.02.05.007                    | Eventos Culturales y Sociales (Eventos Patrimoniales)                                   | 3.040,00   | 0,00      | 3.040,00   | 3.000,00   | 98,68%  | 3.000,00   | 98,68% |
| 206.73.02.49.001                    | Eventos Públicos Promocionales  | 8.000,00   | 0,00      | 8.000,00   | 6.297,00   | 78,71%  | 6.297,00   | 78,71% |
| 206.73.06.06.001                    | Honorarios por Contratos Civiles de Servicios (Gestores Culturales)                     | 71.800,00  | 0,00      | 71.800,00  | 48.289,99  | 67,26%  | 48.289,99  | 67,26% |
| 206.73.06.06.002                    | Honorarios por Contratos Civiles de Servicios (Banda Municipal)                         | 192.696,00 | 0,00      | 192.696,00 | 184.890,00 | 95,95%  | 184.890,00 | 95,95% |
| 206.73.06.06.004                    | Honorarios por Contratos Civiles de Servicios (Actualización Catalogo Patrimonial)      | 58.392,00  | 0,00      | 58.392,00  | 28.592,14  | 48,97%  | 28.592,14  | 48,97% |
| 206.73.06.06.005                    | Honorarios por Contratos Civiles de Servicios (Instructores Espacios Activos)           | 132.000,00 | 0,00      | 132.000,00 | 96.400,00  | 73,03%  | 96.400,00  | 73,03% |

(593) 062980 400

municipiotulcan@gmtulcan.gob.ec  
www.gmtulcan.gob.ec

10 de Agosto y Olmedo  
Barrio Centro Tulcán - Ecuador

*El Reto es por ti Tulcán!*

42



## Alcaldía de Tulcán

Administración 2023 - 2027

|                  |   |           |            |           |           |         |           |         |
|------------------|---|-----------|------------|-----------|-----------|---------|-----------|---------|
| 206.73.06.06.006 | Honorarios por Contratos Civiles de Servicios (Parques Zonales)               | 30.000,00 | 0,00       | 30.000,00 | 27.610,57 | 92,04%  | 27.610,57 | 92,04%  |
| 206.73.06.07.001 | Servicio Especializado (Elaboración De Bustos Y Monumentos)                   | 0,00      | 15.000,00  | 15.000,00 | 0,00      | 0,00%   | 0,00      | 0,00%   |
| 206.73.06.12.001 | Capacitación a Servidores Públicos (Catastro Turístico)                       | 3.000,00  | -3.000,00  | 0,00      | 0,00      | 0,00%   | 0,00      | 0,00%   |
| 206.73.06.13.001 | Capacitación Guías Turísticos Cantón Tulcán                                   | 3.000,00  | 0,00       | 3.000,00  | 2.999,00  | 99,97%  | 2.999,00  | 99,97%  |
| 206.73.06.13.002 | Capacitación Catastro Turístico Cantón Tulcán                                 | 0,00      | 3.000,00   | 3.000,00  | 2.964,00  | 98,80%  | 2.964,00  | 98,80%  |
| 206.73.08.02.001 | Uniformes Deportivos (Fútbol Kids)  | 3.000,00  | 0,00       | 3.000,00  | 2.700,00  | 90,00%  | 2.700,00  | 90,00%  |
| 206.73.08.02.002 | Vestuario (Proyecto Inmortal)   | 3.000,00  | 0,00       | 3.000,00  | 2.995,00  | 99,83%  | 2.995,00  | 99,83%  |
| 206.73.08.11.001 | Insumos, Materiales y Suministros para Construcción (Cementerios Municipales) | 4.410,00  | 0,00       | 4.410,00  | 4.400,00  | 99,77%  | 4.400,00  | 99,77%  |
| 206.73.08.12.001 | Adquisición De Materiales Didácticos (Vacaciones Recreativas)                 | 10.000,00 | -7.000,00  | 3.000,00  | 1.350,22  | 45,01%  | 1.350,22  | 45,01%  |
| 206.73.08.12.002 | Adquisición De Materiales Didácticos (Unidades Municipales Educativas)        | 40,00     | 0,00       | 40,00     | 0,00      | 0,00%   | 0,00      | 0,00%   |
| 206.73.08.12.003 | Suministros Deportivos Unidades Educativas                                    | 0,00      | 35.000,00  | 35.000,00 | 28.500,00 | 81,43%  | 28.500,00 | 81,43%  |
| 206.73.08.19.001 | Insumos Químicos y Orgánicos  | 40,00     | 0,00       | 40,00     | 0,00      | 0,00%   | 0,00      | 0,00%   |
| 206.73.08.27.001 | Indumentaria Escuelas Deportivas Municipales                                  | 10.000,00 | 0,00       | 10.000,00 | 9.496,00  | 94,96%  | 9.496,00  | 94,96%  |
| 206.73.08.27.003 | Convenio Ligas Barrales Uniformes Deportivos                                  | 12.000,00 | -12.000,00 | 0,00      | 0,00      | 0,00%   | 0,00      | 0,00%   |
| 206.73.14.03.001 | Adquisición de Rótulos para el Cantón Tulcán                                  | 1.000,00  | 3.000,00   | 4.000,00  | 0,00      | 0,00%   | 0,00      | 0,00%   |
| 206.73.14.03.002 | Adquisición de Rótulos para el Cementerio Municipal                           | 40,00     | 0,00       | 40,00     | 0,00      | 0,00%   | 0,00      | 0,00%   |
| 206.73.14.03.003 | Mobiliario Unidades Educativas Municipales                                    | 0,00      | 10.000,00  | 10.000,00 | 9.467,70  | 94,68%  | 9.467,70  | 94,68%  |
| 206.73.14.06.001 | Herramientas y Equipos Menores  | 40,00     | 0,00       | 40,00     | 0,00      | 0,00%   | 0,00      | 0,00%   |
| 206.73.14.08.001 | Accesorios Escuelas Deportivas Municipales                                    | 10.000,00 | 0,00       | 10.000,00 | 0,00      | 0,00%   | 0,00      | 0,00%   |
| 206.73.14.08.002 | Adquisición de Bienes Artísticos y Culturales                                 | 3.000,00  | -3.000,00  | 0,00      | 0,00      | 0,00%   | 0,00      | 0,00%   |
| 206.78.01.04.002 | Convenio Eventos Culturales y   | 0,00      | 10.780,00  | 10.780,00 | 10.780,00 | 100,00% | 10.780,00 | 100,00% |

(593) 062980 400

[municipiotulcan@gmtulcangob.ec](http://municipiotulcan@gmtulcangob.ec)

[www.gmtulcangob.ec](http://www.gmtulcangob.ec)

10 de Agosto y Olmedo

Barrio Centro Tulcán - Ecuador

*El Reto es por ti Tulcán!*

43

|                  | Sociales (Parroquias)                                     |                   |                   |                     |                   |               |                   |               |
|------------------|---|-------------------|-------------------|---------------------|-------------------|---------------|-------------------|---------------|
| 206.78.02.04.001 | Convenio Ligas Deportivas Barriales                       | 0,00              | 59.520,00         | 59.520,00           | 42.007,00         | 70,58%        | 42.007,00         | 70,58%        |
| 206.84.01.03.004 | Mobiliario Unidades Educativas                            | 0,00              | 4.500,00          | 4.500,00            | 4.049,70          | 89,99%        | 4.049,70          | 89,99%        |
| 206.84.01.04.001 | Adquisición de Equipos de Amplificación                   | 0,00              | 30.000,00         | 30.000,00           | 22.800,00         | 76,00%        | 22.800,00         | 76,00%        |
| 206.84.01.04.002 | Maquinaria y Equipo (Equipos e Instrumentos Musicales)    | 0,00              | 20.000,00         | 20.000,00           | 16.377,00         | 81,89%        | 16.377,00         | 81,89%        |
| 206.84.01.04.003 | Maquinarias y Equipos (Adquisición de Cámaras)            | 3.000,00          | 0,00              | 3.000,00            | 2.995,00          | 99,83%        | 2.995,00          | 99,83%        |
| 206.84.01.07.002 | Sistema de Realidad Aumentada para la Jefatura de Turismo | 9.300,00          | 0,00              | 9.300,00            | 8.865,40          | 95,33%        | 8.865,40          | 95,33%        |
|                  |   | <b>833.878,00</b> | <b>180.800,00</b> | <b>1.014.678,00</b> | <b>743.134,08</b> | <b>73,24%</b> | <b>743.134,08</b> | <b>73,24%</b> |

### TRANSFERENCIAS COMUNES

El programa de Transferencias Comunes tuvo las siguientes actividades programadas para el año 2024 y se presenta el porcentaje de ejecución a diciembre del mismo año, con una ejecución total del 67.74% del comprometido y 64.18% del devengado.

| 301.- TRANSFERENCIAS COMUNES |  |                   |                   |                     |                   |               |                   |               |
|------------------------------|--|-------------------|-------------------|---------------------|-------------------|---------------|-------------------|---------------|
| PARTIDA                      | DENOMINACIÓN                                     | INICIAL           | REFORMA           | CODIFICADO          | COMPROMI          | %COMPRO       | DEVENGADO         | %DEV          |
| 301.53.01.01.001             | Agua Potable                                     | 84.000,00         | 86.907,80         | 170.907,80          | 152.692,36        | 89,34%        | 152.692,36        | 89,34%        |
| 301.53.01.04.001             | Energía Eléctrica                                | 90.000,00         | 20.955,60         | 110.955,60          | 86.708,67         | 78,15%        | 86.708,67         | 78,15%        |
| 301.53.01.05.001             | Telecomunicaciones                               | 85.000,00         | 7.973,30          | 92.973,30           | 75.959,93         | 81,70%        | 70.345,35         | 75,66%        |
| 301.58.01.06.001             | A Entidades Financieras Públicas                 | 126.968,93        | 0,00              | 126.968,93          | 121.500,00        | 95,69%        | 121.463,00        | 95,66%        |
| 301.58.01.08.001             | Asociación de Municipalidades del Ecuador (AME)  | 73.148,01         | 0,00              | 73.148,01           | 57.000,00         | 77,92%        | 54.133,53         | 74,01%        |
| 301.58.01.08.002             | Con-Nor  | 6.520,00          | 0,00              | 6.520,00            | 6.500,00          | 99,69%        | 6.480,00          | 99,39%        |
| 301.58.04.07.001             | Cuerpo de Bomberos Tulcán                        | 345.000,00        | 0,00              | 345.000,00          | 0,00              | 0,00%         | 0,00              | 0,00%         |
| 301.78.01.03.001             | Cuerpo de Bomberos Tulcán (Reglamento Ordenanza) | 80.000,00         | 0,00              | 80.000,00           | 0,00              | 0,00%         | 0,00              | 0,00%         |
| 301.78.01.03.002             | Empresa Pública de Agua Potable Tulcán           | 30.000,00         | 484.362,53        | 514.362,53          | 484.362,53        | 94,17%        | 484.362,53        | 94,17%        |
| 301.78.02.04.001             | Convenio Comuna la Esperanza                     | 100,00            | 0,00              | 100,00              | 0,00              | 0,00%         | 0,00              | 0,00%         |
|                              |  | <b>920.736,94</b> | <b>600.199,23</b> | <b>1.520.936,17</b> | <b>984.723,49</b> | <b>64,74%</b> | <b>976.185,44</b> | <b>64,18%</b> |

### SERVICIO DE LA DEUDA

*El Reto es por ti Tulcán!*

44

(593) 062980 400  
municipiotulcan@gmtulcan.gob.ec  
www.gmtulcan.gob.ec  
10 de Agosto y Olmedo  
Barrio Centro Tulcán - Ecuador



Alcaldía de Tulcán

Administración 2023 - 2027

El programa de Servicio de la Deuda tuvo las siguientes actividades programadas para el año 2024 y se presenta el porcentaje de ejecución a diciembre del mismo año, con una ejecución total del 91.25% del comprometido y 90.42% devengado.

| 302.- SERVICIO DE LA DEUDA |  |              |            |              |              |         |              |         |
|----------------------------|--|--------------|------------|--------------|--------------|---------|--------------|---------|
| PARTIDA                    | DENOMINACIÓN   | INICIAL      | REFORMA    | CODIFICADO   | COMPROMIS    | %COMPR  | DEVENGADO    | %DEV    |
| 302.56.02.01.001           | Intereses - Banco de Desarrollo del Ecuador BDE      | 0,00         | 272.434,08 | 272.434,08   | 149.683,27   | 54,94%  | 149.683,27   | 54,94%  |
| 302.56.02.02.001           | Intereses - Banco de Desarrollo del Ecuador          | 700.000,00   | 543.241,85 | 156.758,15   | 156.758,15   | 100,00% | 156.758,15   | 100,00% |
| 302.56.02.02.002           | Intereses sector Público no Financiero - IMBAVIAL    | 7.530,83     | 0,00       | 7.530,83     | 0,00         | 0,00%   | 0,00         | 0,00%   |
| 302.96.02.01.001           | Capital - Banco de Desarrollo del Ecuador            | 786.736,59   | 310.000,00 | 476.736,59   | 445.640,33   | 93,48%  | 445.611,60   | 93,47%  |
| 302.96.02.02.001           | Al sector Público No Financiero-IMBAVIAL             | 100,00       | 0,00       | 100,00       | 0,00         | 0,00%   | 0,00         | 0,00%   |
| 302.97.01.01.001           | Cuentas por Pagar                                    | 559.727,77   | 700.970,25 | 1.260.698,02 | 1.245.602,14 | 98,80%  | 1.210.173,34 | 95,99%  |
| 302.98.02.01.001           | Convenios de Pago por Cooperación Interinstitucional | 0,00         | 195.124,41 | 195.124,41   | 0,00         | 0,00%   | 0,00         | 0,00%   |
| 302.99.01.03.001           | Sentencia CONECEL                                    | 1.871.332,56 | 11.330,00  | 1.882.662,56 | 1.882.311,12 | 99,98%  | 1.882.311,12 | 99,98%  |

|              |            |              |              |        |              |        |
|--------------|------------|--------------|--------------|--------|--------------|--------|
| 3.925.427,75 | 326.616,89 | 4.252.044,64 | 3.879.995,01 | 91,25% | 3.844.537,48 | 90,42% |
|--------------|------------|--------------|--------------|--------|--------------|--------|

### CONCLUSIONES Y RECOMENDACIONES:

El Presupuesto del GAD Municipal, asignado para el Ejercicio Económico 2024, presenta un nivel de ejecución medio, tanto en ingresos como en gastos, ya que por parte del BDE, mediante DECISIÓN No. 2024-GGE-060, de fecha 28 de marzo de 2024, suscrita por Mgs. Carlos Julio Rivera, Gerente General del Banco de Desarrollo del Ecuador B.P, aprueba el Crédito para la “Construcción del acueducto y tanque de almacenamiento de AAPP para el Cantón Tulcán, provincia del Carchi”, por un valor de USD 3.881.922,52 (TRES MILLONES OCHOCIENTOS OCHENTA Y UN MIL NOVECIENTOS VEINTE Y DOS CON 52/100 DÓLARES DE LOS ESTADOS UNIDOS DE AMÉRICA); de igual manera mediante DECISIÓN No. 2024-GGE-104, de fecha 31 de mayo del 2024, suscrita por el Mgs. Carlos Julio Rivera, Gerente General del Banco de Desarrollo del Ecuador B.P, aprueba el Crédito para “Adoquinado para los barrios de la ciudad de Tulcán, Cantón Tulcán, provincia del Carchi”, por un valor de USD 4.051.670,00 (CUATRO MILLONES CINCUENTA Y UN MIL SEISCIENTOS SESENTA CON 00/100 DÓLARES DE LOS ESTADOS UNIDOS DE

*El Reto es por ti Tulcán!*

45

(593) 062980 400  
municipiotulcan@gmtulcan.gov.ec  
www.gmtulcan.gov.ec  
10 de Agosto y Olmedo  
Barrio Centro Tulcán - Ecuador

AMÉRICA). Por lo expuesto se informa que, el primero desembolso de estos créditos se tenía contemplado se transfieran en los meses de noviembre y diciembre del 2024, por lo cual no se realizó la reducción de estos valores en el Presupuesto de Ingresos y Gastos, es por ello que el porcentaje de ejecución del GAD Municipal de Tulcán es de 59,90%.

Se recomienda que los proyectos que se encuentran en el Plan Anual de Contratación (PAC) y en el Plan Operativo Anual (POA) sean contratados conforme a los plazos establecidos en la planificación para los diferentes cuatrimestres, además se debe cumplir estrictamente con los plazos fijados en los términos de referencia elaborados para el efecto, con la finalidad de devengar los anticipos entregados, y efectuar el registro del comprometido y se refleje un nivel óptimo en la ejecución presupuestaria para la consecución de nuevas asignaciones por el GAD Municipal, demostrando una eficiente Capacidad Fiscal y Esfuerzo Administrativo, en cumplimiento de lo señalado en los literales e) y f) del Art. 195 del COOTAD.

Se recomienda dar seguimiento a los Proyectos que intervienen dentro del Grupo de Atención Prioritaria, ya que en base al Art. 249 del COOTAD, nos menciona que “ *Presupuesto para los grupos de atención prioritaria, No se aprobará el presupuesto del gobierno autónomo descentralizado si en el mismo no se asigna, por lo menos, el diez por ciento (10%) de sus ingresos no tributarios para el financiamiento de la planificación y ejecución de programas sociales para la atención a grupos de atención prioritaria*”, es por ello que se recomienda que, las Partidas Presupuestarias que intervienen dentro de este importante sector vulnerable de la sociedad no sufran ningún tipo de reforma en el transcurso del año fiscal.

Con estos antecedentes y habiéndose procedido a la Liquidación del Presupuesto del Ejercicio Económico del año 2024, conforme lo establecido en la Ley; se agradece a usted se ponga en conocimiento del Legislativo del GAD Municipal para su respectiva aprobación; la LIQUIDACIÓN PRESUPUESTARIA DEL EJERCICIO ECONÓMICO DEL AÑO 2024 PERIODO (01 ENERO – 30 DICIEMBRE), en concordancia con lo señalado el en literal g) del Art.57 del COOTAD.

### LIQUIDACIÓN PRESUPUESTARIA

De conformidad al CÓDIGO ORGÁNICO DE ORGANIZACIÓN TERRITORIAL, AUTONOMÍA Y DESCENTRALIZACIÓN en su Sección Décimo Primera. - Clausula y Liquidación del Presupuesto, en su Art. 265.-Plazo de liquidación. - La unidad

*El Reto es por ti Tulcán!*

46

financiera o quien haga sus veces procederá a la liquidación del presupuesto del ejercicio anterior.

**GOBIERNO MUNICIPAL DE TULCÁN**

**ESTADO DE FLUJO DEL EFECTIVO**

Del 1º de 00 de 24 al 30 de Diciembre de 2024

| <b>COD.</b>                                    | <b>DENOMINACIÓN</b>  | <b>VALOR</b>         |
|--|--|----------------------|
| <b>FUENTES OPERACIONALES</b>                   |  | <b>9.743.219,17</b>  |
| 113.11   | Cuentas por Cobrar Impuestos                               | 2.113.306,24         |
| 113.13   | Cuentas por Cobrar Tasas y Contribuciones                  | 3.113.824,95         |
| 113.17   | Cuentas por Cobrar Rentas de Inversiones y Multas          | 183.059,00           |
| 113.18   | Cuentas por Cobrar Transferencias y Donaciones Corrientes  | 4.235.667,07         |
| 113.19   | Cuentas por Cobrar Otros Ingresos                          | 97.361,91            |
| <b>USOS OPERACIONALES</b>                      |  | <b>10.507.007,62</b> |
| 213.51   | Cuentas por Pagar Gastos en el Personal                    | 9.313.246,42         |
| 213.53   | Cuentas Por Pagar Bienes Y Servicios De Consumo            | 649.306,22           |
| 213.56   | Cuentas Por Pagar Gastos Financieros                       | 335.829,93           |
| 213.57   | Cuentas Por Pagar Otros Gastos                             | 26.548,52            |
| 213.58   | Cuentas Por Pagar Transferencias Corrientes                | 182.076,53           |
| <b>DEFICIT CORRIENTE</b>                       |  | <b>763.788,45</b>    |
| <b>FUENTES DE CAPITAL</b>                      |  | <b>7.837.407,41</b>  |
| 113.28   | Cuentas por Cobrar Transferencias y Donac. Capital e Inv.  | 7.837.407,41         |
| <b>USOS DE PRODUCCION, INVERSION Y CAPITAL</b> |  | <b>4.595.399,79</b>  |
| 213.73   | Cuentas Por Pagar Bienes Y Servicios De Inversion          | 2.346.069,44         |
| 213.75   | Cuentas Por Pagar Obras Publicas                           | 718.603,31           |
| 213.77   | Cuentas por Pagar Otros Gastos de Inversión                | 96.557,43            |
| 213.78   | Cuentas Por Pagar Transferencias y donaciones De Inversion | 504.362,53           |
| 213.84   | Cuentas Por Pagar Invers- En Bienes De Larga Durac         | 929.807,08           |
| <b>SUPERAVIT DE CAPITAL</b>                    |  | <b>3.242.007,62</b>  |
| <b>SUPERAVIT BRUTO</b>                         |  | <b>2.478.219,17</b>  |
| <b>APLICACIÓN DEL SUPERAVIT</b>                |  |                      |
| <b>FUENTES DE FINANCIAMIENTO</b>               |  | <b>4.124.395,37</b>  |
| 113.36   | Cuentas por Cobrar Financiamiento Público                  | 142.590,00           |
| 113.98   | Cuentas por Cobrar de Años Anteriores                      | 3.981.805,37         |
| <b>USOS DE FINANCIAMIENTO</b>                  |  | <b>3.641.755,03</b>  |
| 213.96   | Cuentas Por Pagar Amortizacion De La Deuda Publica         | 445.611,60           |
| 213.98   | Cuentas Por Pagar Pendientes De Años Anteriores            | 1.210.173,34         |
| 213.99   | C x P Obligaciones no reconocidas                          | 1.985.970,09         |
| <b>SUPERAVIT DE FINANCIAMIENTO</b>             |  | <b>482.640,34</b>    |
| <b>FLUJOS NO PRESUPUESTARIOS</b>               |  |                      |
| 113.81   | Cuentas por Cobrar Impuesto al Valor Agregado              | 511.099,70           |
| 213.81   | Cuentas Por Pagar Impuesto Al Valor Agregado               | 511.099,70           |
| <b>FLUJOS NETOS</b>                            |  | <b>0,00</b>          |
| <b>VARIACIONES NO PREPUESTARIAS</b>            |  |                      |
| 111  | Efectivo y Equivalente de Efectivo                         | 345.824,58           |
| 112  | ANTICIPOS DE FONDOS  | -3.301.789,07        |
| 212  | DEPOSITOS DE TERCEROS                                      | 4.895,02             |
| <b>VARIACIONES NETAS</b>                       |  | <b>2.960.859,51</b>  |
| <b>DEFICIT BRUTO</b>                           |  | <b>2.478.219,17</b>  |

*El Reto es por ti Tulcán!*

47

(593) 062980 400

municipiotulcan@gmtulcangob.ec  
www.gmtulcangob.ec

10 de Agosto y Olmedo  
Barrio Centro Tulcán - Ecuador

El déficit o superávit financiero, es decir, la relación de sus activos y pasivos corrientes y a largo plazo. Si los recursos fueren mayores que las obligaciones, habrá superávit y en el caso inverso, déficit. Si existiere déficit financiero a corto plazo que es el resultante de la relación de sus activos y pasivos corrientes, el ejecutivo local, bajo su responsabilidad y de inmediato regulará, para cubrir el déficit, la partida "Deudas Pendientes de Ejercicios Anteriores" con traspasos de créditos de acuerdo con los procedimientos señalados en los artículos 259 y 260 según el caso.

**GOBIERNO MUNICIPAL DE TULCÁN**  
**ESTADO DE EJECUCIÓN PRESUPUESTARIA**  
Del 1° de 00 de 24 al 30 de Diciembre de 2024

Página 1 de 1

| COD.     | CONCEPTOS                                   | PRESUPUESTO          | EJECUCIÓN            | DIFERENCIA           |
|----------|---|----------------------|----------------------|----------------------|
|          |   | <b>67.129.451,11</b> | <b>37.117.382,22</b> | <b>30.012.068,89</b> |
| 113.11   | IMPUESTOS                                   | 2.664.875,86         | 2.518.836,84         | 146.039,02           |
| 113.13   | TASAS Y CONTRIBUCIONES                      | 3.768.705,95         | 3.349.479,86         | 419.226,09           |
| 113.17   | RENTAS DE INVERSIONES Y MULTAS              | 318.493,64           | 249.180,71           | 69.312,93            |
| 113.18   | TRANSFERENCIAS O DONACIONES CORRIENTES      | 5.623.515,14         | 4.393.397,92         | 1.230.117,22         |
| 113.19.1 | OTROS INGRESOS                              | 138.592,35           | 194.723,82           | -56.131,47           |
| 113.24   | VENTA DE ACTIVOS NO FINANCIEROS             | 10.000,00            | ,00                  | 10.000,00            |
| 113.28   | TRANSFERENCIAS O DONACIONES DE CAPITAL E IN | 10.373.283,77        | 8.205.446,09         | 2.167.837,68         |
| 113.36   | FINANCIAMIENTO PÚBLICO                      | 7.631.654,80         | 142.590,00           | 7.489.064,80         |
| 37       | SALDOS DISPONIBLES                          | 1.539.980,00         | ,00                  | 1.539.980,00         |
| 113.97   | CUENTAS PENDIENTES POR COBRAR               | 3.219.866,54         | ,00                  | 3.219.866,54         |
| 213.51   | EGRESOS EN PERSONAL                         | 9.802.137,50         | 9.373.579,68         | 428.557,82           |
| 213.53   | BIENES Y SERVICIOS DE CONSUMO               | 1.040.543,59         | 842.176,50           | 198.367,09           |
| 213.56   | EGRESOS FINANCIEROS                         | 466.723,06           | 335.829,93           | 130.893,13           |
| 213.57   | OTROS EGRESOS CORRIENTES                    | 161.038,24           | 26.752,53            | 134.285,71           |
| 213.58   | TRANSFERENCIAS O DONACIONES CORRIENTES      | 551.636,94           | 182.076,53           | 369.560,41           |
| 213.73   | BIENES Y SERVICIOS PARA INVERSIÓN           | 5.075.878,52         | 3.498.213,75         | 1.577.664,77         |
| 213.75   | OBRAS PÚBLICAS                              | 11.849.644,87        | 1.162.406,05         | 10.687.238,82        |
| 213.77.1 | OTROS EGRESOS DE INVERSIÓN                  | 106.800,00           | 195.394,78           | -88.594,78           |
| 213.78   | TRANSFERENCIAS O DONACIONES PARA INVERSIÓN  | 834.762,53           | 707.149,53           | 127.613,00           |
| 213.84   | BIENES DE LARGA DURACIÓN (PROPIEDADES PLAN  | 1.474.481,22         | 1.294.536,10         | 179.945,12           |
| 213.96   | AMORTIZACIÓN DE LA DEUDA PÚBLICA            | 476.836,59           | 445.611,60           | 31.224,99            |
|          | <b>SUPERAVIT DE FINANCIAMIENTO</b>          | <b>3.448.484,99</b>  | <b>989.928,26</b>    | <b>2.458.556,73</b>  |
|          | <b>SUPERAVIT PRESUPUESTARIO</b>             | <b>3.448.484,99</b>  | <b>989.928,26</b>    | <b>2.458.556,73</b>  |

**DETALLE DE INGRESOS Y GASTOS**

| INGRESOS |   |              |
|----------|---|--------------|
| PARTIDA  | DENOMINACION                                      | COBRADO      |
| 1        | INGRESOS CORRIENTES                               | 9.685.186,47 |
| 11       | IMPUESTOS   | 2.113.045,17 |
| 11.01    | Sobre la Renta, Utilidades y Ganancias de Capital | 338.842,71   |

*El Reto es por ti Tulcán!*  
48

(593) 062980 400  
municipiotulcan@gmtulcan.gob.ec  
www.gmtulcan.gob.ec  
10 de Agosto y Olmedo  
Barrio Centro Tulcán - Ecuador



## Alcaldía de Tulcán

Administración 2023 - 2027

|              |  |              |
|--------------|--|--------------|
| 11.01.02     | A la Utilidad por la Venta de Predios Urbanos y Plusvalía                                    | 338.842,71   |
| 11.01.02.001 | A la Utilidad por la Venta de Predios Urbanos  | 338.842,71   |
| 11.02        | Sobre la Propiedad   | 1.352.081,09 |
| 11.02.01     | A los Predios Urbanos  | 645.936,64   |
| 11.02.01.001 | A los Predios Urbanos  | 645.936,64   |
| 11.02.02     | A los Predios Rurales  | 93.068,07    |
| 11.02.02.001 | A los Predios Rurales  | 93.068,07    |
| 11.02.06     | De Alcabalas   | 396.322,14   |
| 11.02.06.001 | De Alcabalas   | 396.322,14   |
| 11.02.07     | A los Activos Totales  | 216.754,24   |
| 11.02.07.001 | A los Activos Totales  | 216.754,24   |
| 11.03        | Al Consumo de Bienes y Servicios   | 0,00         |
| 11.03.12     | A los Espectáculos Públicos  | 0,00         |
| 11.03.12.001 | A los Espectáculos Públicos  | 0,00         |
| 11.07        | Impuestos Diversos   | 422.121,37   |
| 11.07.04     | Patentes Comerciales, Industriales, Financieras, Inmobiliarias, Profesionales y de Servicios | 420.517,80   |
| 11.07.04.001 | Patentes Comerciales, Industriales y de Servicios  | 420.517,80   |
| 11.07.09     | Sobre Reajuste de Precios en la Contratación Pública   | 1.603,57     |
| 11.07.09.001 | Sobre Reajustes de Precios en la Contratación Pública  | 1.603,57     |
| 13           | TASAS Y CONTRIBUCIONES   | 3.037.345,90 |
| 13.01        | Tasas Generales  | 2.558.454,53 |
| 13.01.02     | Acceso a Lugares Públicos  | 96.664,50    |
| 13.01.02.001 | Parqueo Tarifado Zona Azul   | 96.664,50    |
| 13.01.03     | Ocupación de Lugares Públicos  | 3.929,50     |
| 13.01.03.001 | Tarifa Ocupación Lugares Públicos (Ventas Feriantes y Ambulantes)                            | 3.929,50     |
| 13.01.08     | Prestación de Servicios  | 450.412,08   |
| 13.01.08.001 | Prestación de Servicios Administrativos y Técnicos   | 381.242,63   |
| 13.01.08.002 | Prestación de Servicios Revisión Vehicular   | 64.312,92    |
| 13.01.08.003 | Prestación de Servicios Clínica Veterinaria  | 4.856,53     |
| 13.01.09     | Rodaje de Vehículos Motorizados  | 140.562,31   |
| 13.01.09.001 | Rodaje de Vehículos Motorizados  | 140.562,31   |
| 13.01.11     | Inscripciones, Registros y Matrículas  | 424.162,63   |
| 13.01.11.001 | Matriculación Vehicular  | 424.162,63   |
| 13.01.14     | Servicios de Rastro  | 79.355,52    |
| 13.01.14.001 | Servicios Centro de Faenamiento y Feria de Animales  | 79.355,52    |
| 13.01.16     | Recolección de Basura y Aseo Público   | 979.619,74   |
| 13.01.16.001 | Recolección de Basura y Aseo Público   | 979.619,74   |
| 13.01.18     | Aprobación de Planos e Inspección de Construcciones  | 171.288,79   |
| 13.01.18.001 | Aprobación de Planos e Inspección de Construcciones  | 171.288,79   |

*El Reto es por ti Tulcán!*

49

(593) 062980 400

municipiotulcan@gmtulcangob.ec

www.gmtulcangob.ec

10 de Agosto y Olmedo  
Barrio Centro Tulcán - Ecuador



## Alcaldía de Tulcán

Administración 2023 - 2027

|              |  |              |
|--------------|--|--------------|
| 13.01.31     | Contribución Predial a favor de los Cuerpos de Bomberos                | 212.459,46   |
| 13.01.31.001 | Contribución Predial a favor Cuerpos de Bomberos Tulcán                | 212.459,46   |
| 13.01.99     | Otras Tasas  | 0,00         |
| 13.01.99.001 | Otras Tasas  | 0,00         |
| 13.03        | Tasas Diversas   | 2.561,88     |
| 13.03.04     | Sector Turístico y Hotelero  | 2.561,88     |
| 13.03.04.001 | Tasa Sector Turístico y Hotelero del Cantón                            | 2.561,88     |
| 13.04        | Contribuciones   | 476.329,49   |
| 13.04.06     | Apertura, Pavimentación, Ensanche y Construcción de Vías de Toda Clase | 476.329,49   |
| 13.04.06.001 | Contribución Especial de Mejoras por Obras en el Cantón                | 476.329,49   |
| 17           | RENTAS DE INVERSIONES Y MULTAS   | 183.059,00   |
| 17.02        | Rentas por Arrendamientos de Bienes                                    | 178.931,14   |
| 17.02.02     | Edificios, Locales y Residencias                                       | 178.931,14   |
| 17.02.02.001 | Arrendamientos Puestos en Mercados Municipales                         | 83.064,10    |
| 17.02.02.002 | Arrendamiento de Bóvedas y Sitios en el Cementerio Municipal           | 59.397,87    |
| 17.02.02.003 | Arrendamiento Locales en Mercados Municipales                          | 22.590,87    |
| 17.02.02.004 | Alquiler de Instalaciones Deportivas Municipales                       | 13.878,30    |
| 17.03        | Intereses por Mora   | 0,00         |
| 17.03.10     | Intereses por Mora Tributaria recaudados por el SRI                    | 0,00         |
| 17.03.10.001 | Intereses Tributarios SRI  | 0,00         |
| 17.04        | Multas   | 4.127,86     |
| 17.04.02     | Infracción a Ordenanzas Municipales                                    | 3.131,54     |
| 17.04.02.001 | Multas Infracción a Ordenanzas Municipales                             | 3.131,54     |
| 17.04.04     | Incumplimientos de Contratos   | 996,32       |
| 17.04.04.001 | Multas Incumplimientos de Contratos                                    | 996,32       |
| 18           | TRANSFERENCIAS O DONACIONES CORRIENTES                                 | 4.254.374,49 |
| 18.01        | Transferencias o Donaciones corrientes del Sector Público              | 4.240.926,24 |
| 18.01.01     | Del Presupuesto General del Estado                                     | 3.595.542,13 |
| 18.01.01.001 | Transferencias PGE - Modelo de Equidad Territorial (30% operatividad)  | 3.248.009,84 |
| 18.01.01.002 | Transferencia Competencia de Tránsito                                  | 347.532,29   |
| 18.01.04     | De Gobiernos Autónomos Descentralizados                                | 341.338,72   |
| 18.01.04.001 | De Gobiernos Autónomos Descentralizados                                | 341.338,72   |
| 18.01.08     | De Cuentas o Fondos Especiales   | 304.045,39   |
| 18.01.08.001 | Registro de la Propiedad - Cantón Tulcán                               | 304.045,39   |
| 18.02        | Transferencias o Donaciones Corrientes del Sector Privado Interno      | 13.448,25    |
| 18.02.04     | Del Sector Privado no Financiero                                       | 13.448,25    |
| 18.02.04.001 | Del Sector Privado no Financiero                                       | 13.448,25    |
| 19           | OTROS INGRESOS   | 97.361,91    |

*El Reto es por ti Tulcán!*

50

(593) 062980 400

[municipiotulcan@gmtulcangob.ec](mailto:municipiotulcan@gmtulcangob.ec)

[www.gmtulcangob.ec](http://www.gmtulcangob.ec)

10 de Agosto y Olmedo  
Barrio Centro Tulcán - Ecuador



## Alcaldía de Tulcán

Administración 2023 - 2027

|              |   |                     |
|--------------|---|---------------------|
| 19.01        | Garantías y Fianzas   | 92.495,67           |
| 19.01.01     | Ejecución de Garantías  | 92.495,67           |
| 19.01.01.001 | Custodia y Ejecución de Garantías   | 92.495,67           |
| 19.04        | Otros no Operacionales  | 4.866,24            |
| 19.04.99     | Otros no Especificados  | 4.866,24            |
| 19.04.99.001 | Ingresos No Tributarios   | 4.866,24            |
| <b>2</b>     | <b>INGRESOS DE CAPITAL</b>  | <b>7.743.069,07</b> |
| 24           | VENTA DE ACTIVOS NO FINANCIEROS   | 0,00                |
| 24.02        | Bienes Inmuebles  | 0,00                |
| 24.02.01     | Terrenos  | 0,00                |
| 24.02.01.001 | Venta de Activos - Terrenos   | 0,00                |
| 28           | TRANSFERENCIAS O DONACIONES DE CAPITAL E INVERSIÓN  | 7.743.069,07        |
| 28.01        | Transferencias o Donaciones de Capital e Inversión del Sector Público   | 7.743.069,07        |
| 28.01.01     | Del Presupuesto General del Estado  | 7.743.069,07        |
| 28.01.01.001 | Transferencias PGE - Modelo de Equidad Territorial (70% Inversión)  | 7.578.689,65        |
| 28.01.01.002 | MIES - Proyecto: Convenios  | 164.379,42          |
| 28.01.06     | De Entidades Financieras Públicas   | 0,00                |
| 28.01.06.001 | BDE-Asignación No Reembolsable - Créditos   | 0,00                |
| 28.06        | Aportes y Participaciones de Capital e Inversión a los Gobiernos Autónomos Descentralizados y Regímenes Especiales                                  | 0,00                |
| 28.06.54     | Del Presupuesto General del Estado a los Gobiernos Autónomos Descentralizados Metropolitanos y Municipales para el Ejercicio de la Competencia para | 0,00                |
| 28.06.54.001 | Del Presupuesto General del Estado-Competencia para Preservar el Patrimonio   | 0,00                |
| 28.10        | Asignación Presupuestaria de Valores equivalentes al Impuesto al Valor Agregado (IVA)   | 0,00                |
| 28.10.02     | Del Presupuesto General de Estado a Gobiernos Autónomos Descentralizados Municipales.   | 0,00                |
| 28.10.02.001 | Asignación Presupuestaria - FINGAD  | 0,00                |
| 28.10.02.002 | Competencia de Patrimonio - FINGAD  | 0,00                |
| 28.10.02.003 | Asignación Presupuestaria Valores Equivalentes - IVA  | 0,00                |
| 28.10.02.004 | Asignación Presupuestaria - FINGAD 3  | 0,00                |
| <b>3</b>     | <b>INGRESOS DE FINANCIAMIENTO</b>   | <b>4.124.395,37</b> |
| 36           | FINANCIAMIENTO PÚBLICO  | 142.590,00          |
| 36.02        | Financiamiento Público Interno  | 142.590,00          |
| 36.02.01     | Del Sector Público Financiero   | 142.590,00          |
| 36.02.01.001 | BDE - Crédito Consultoría Plan Maestro Julio Andrade  | 142.590,00          |
| 36.02.01.002 | BDE - Adoquinados   | 0,00                |
| 36.02.01.003 | BDE - Construcción de Dos Tanques de Agua de 2Mil Mtrs Cúbicos para El Norte de La Ciudad   | 0,00                |

*El Reto es por ti Tulcán!*

51

(593) 062980 400

municipiotulcan@gmtulcan.gob.ec

www.gmtulcan.gob.ec

10 de Agosto y Olmedo

Barrio Centro Tulcán - Ecuador

Scanned with

CamScanner



## Alcaldía de Tulcán

Administración 2023 - 2027

|              |   |              |
|--------------|---|--------------|
| 36.02.01.004 | BDE - Remodelación del Edificio Municipal                         | 0,00         |
| 36.02.01.005 | BDE - Maquinaria  | 0,00         |
| 37           | SALDOS DISPONIBLES  | 0,00         |
| 37.01        | Saldos en Caja y Bancos   | 0,00         |
| 37.01.01     | De Fondos del Presupuesto General del Estado                      | 0,00         |
| 37.01.01.001 | Ctas BCE - GAD. MUN. TULCÁN                                       | 0,00         |
| 38           | CUENTAS PENDIENTES POR COBRAR                                     | 3.981.805,37 |
| 38.01        | Cuentas Pendientes por Cobrar                                     | 3.981.805,37 |
| 38.01.01     | De Cuentas por Cobrar   | 3.981.805,37 |
| 38.01.01.001 | Títulos de Crédito - Cartera Vencida                              | 698.840,62   |
| 38.01.01.002 | Anticipos por Devengar Años Anteriores Contratistas y Proveedores | 131.452,60   |
| 38.01.01.003 | Fondos a Rendir   | 0,00         |
| 38.01.01.004 | De Cuentas por Cobrar Gobierno Central                            | 3.151.512,15 |

## GASTOS

| PARTIDA          | DENOMINACION   | PAGADO            |
|------------------|--|-------------------|
| <b>101</b>       | <b>PLANEACIÓN ESTRATÉGICA</b>  | <b>247.703,83</b> |
| 101.5            | EGRESOS CORRIENTES   | 235.439,79        |
| 101.51           | EGRESOS EN PERSONAL  | 235.439,79        |
| 101.51.01        | Remuneraciones Básicas   | 184.350,23        |
| 101.51.01.05     | Remuneraciones Unificadas  | 184.350,23        |
| 101.51.01.05.001 | Remuneraciones Unificadas  | 184.350,23        |
| 101.51.02        | Remuneraciones Complementarias   | 20.057,66         |
| 101.51.02.03     | Décimo Tercer Sueldo   | 14.096,23         |
| 101.51.02.03.001 | Décimo Tercer Sueldo   | 14.096,23         |
| 101.51.02.03.002 | Décimo Tercer Sueldo (Liquidaciones)   | 0,00              |
| 101.51.02.04     | Décimo Cuarto Sueldo   | 5.961,43          |
| 101.51.02.04.001 | Décimo Cuarto Sueldo   | 5.961,43          |
| 101.51.02.04.002 | Décimo Cuarto Sueldo (Liquidaciones)   | 0,00              |
| 101.51.06        | Aportes Patronales a la Seguridad Social   | 31.031,90         |
| 101.51.06.01     | Aporte Patronal  | 21.549,86         |
| 101.51.06.01.001 | Aporte Patronal  | 21.549,86         |
| 101.51.06.02     | Fondo de Reserva   | 9.482,04          |
| 101.51.06.02.001 | Fondo de Reserva   | 9.274,35          |
| 101.51.06.02.030 | Fondo de Reserva (Liquidaciones)   | 207,69            |
| 101.53           | BIENES Y SERVICIOS DE CONSUMO  | 0,00              |
| 101.53.02        | Servicios Generales  | 0,00              |
| 101.53.02.04     | Edición, Impresión, Reproducción, Publicaciones, Suscripciones, Fotocopiado, Traducción, Empastado, Enmarcación, Serigrafía, Fotografía, Carnetización | 0,00              |
| 101.53.02.04.001 | Impresión de Documentos Administrativos  | 0,00              |
| 101.7            | EGRESOS DE INVERSIÓN   | 12.264,04         |
| 101.73           | BIENES Y SERVICIOS PARA INVERSIÓN  | 12.264,04         |
| 101.73.02        | Servicios Generales  | 0,00              |
| 101.73.02.49     | Eventos Públicos Promocionales   | 0,00              |
| 101.73.02.49.001 | Logística y Eventos de Promoción de Participación Ciudadana  | 0,00              |
| 101.73.02.49.002 | Participación Ciudadana Proyectos BDE  | 0,00              |
| 101.73.06        | Contratación de Estudios, Investigaciones y Servicios Técnicos Especializados.   | 12.264,04         |
| 101.73.06.01     | Consultoría, Asesoría e Investigación Especializada  | 12.264,04         |
| 101.73.06.01.001 | Consultoría para Implementación del Sistema de Seguimiento y Evaluación GADMT  | 0,00              |
| 101.73.06.01.002 | Consultoría, Asesoría e Investigación Especializada  | 12.264,04         |
| 101.73.06.01.003 | Consultoría para la Actualización del PDYOT  | 0,00              |
| 101.73.06.01.004 | Consultoría para Levantamiento de Procesos Institucionales   | 0,00              |
| <b>102</b>       | <b>ADMINISTRACIÓN FINANCIERA</b>   | <b>523.106,32</b> |
| 102.5            | EGRESOS CORRIENTES   | 517.292,41        |
| 102.51           | EGRESOS EN PERSONAL  | 459.089,16        |
| 102.51.01        | Remuneraciones Básicas   | 348.398,81        |
| 102.51.01.05     | Remuneraciones Unificadas  | 348.398,81        |

(593) 062980 400

municipiotulcan@gmtulcangob.ec

www.gmtulcangob.ec

10 de Agosto y Olmedo  
Barrio Centro Tulcán - Ecuador

*El Reto es por ti Tulcán!*

52

Scanned with

CS CamScanner



# Alcaldía de Tulcán

Administración 2023 - 2027

|                  |  |                     |
|------------------|--|---------------------|
| 102.51.01.05.001 | Remuneraciones Unificadas  | 348.398,81          |
| 102.51.02        | Remuneraciones Complementarias   | 45.106,27           |
| 102.51.02.03     | Décimo Tercer Sueldo   | 27.289,65           |
| 102.51.02.03.001 | Décimo Tercer Sueldo   | 27.289,65           |
| 102.51.02.03.002 | Décimo Tercer Sueldo (Liquidaciones)   | 0,00                |
| 102.51.02.04     | Décimo Cuarto Sueldo   | 17.816,62           |
| 102.51.02.04.001 | Décimo Cuarto Sueldo   | 17.816,62           |
| 102.51.02.04.002 | Décimo Cuarto Sueldo (Liquidaciones)   | 0,00                |
| 102.51.06        | Aportes Patronales a la Seguridad Social   | 65.584,08           |
| 102.51.06.01     | Aporte Patronal  | 40.710,58           |
| 102.51.06.01.001 | Aporte Patronal  | 40.710,58           |
| 102.51.06.02     | Fondo de Reserva   | 24.873,50           |
| 102.51.06.02.001 | Fondo de Reserva   | 24.873,50           |
| 102.51.06.02.002 | Fondo de Reserva (Liquidaciones)   | 0,00                |
| 102.53           | BIENES Y SERVICIOS DE CONSUMO  | 21.341,08           |
| 102.53.02        | Servicios Generales  | 9.051,08            |
| 102.53.02.08     | Servicio de Seguridad y Vigilancia   | 9.051,08            |
| 102.53.02.08.001 | Servicio de Custodia y Transporte de Valores   | 9.051,08            |
| 102.53.07        | Egresos en Informática   | 6.300,00            |
| 102.53.07.04     | Mantenimiento y Reparación de Equipos y Sistemas Informáticos  | 6.300,00            |
| 102.53.07.04.001 | Mantenimiento del Sistema de Gestión Financiera  | 6.300,00            |
| 102.53.08        | Bienes de Uso y Consumo Corriente  | 5.990,00            |
| 102.53.08.04     | Materiales de Oficina  | 5.990,00            |
| 102.53.08.04.001 | Adquisición de Libretines (Trámites Administrativos)   | 5.990,00            |
| 102.56           | EGRESOS FINANCIEROS  | 29.388,51           |
| 102.56.01        | Títulos - Valores en Circulación   | 29.388,51           |
| 102.56.01.06     | Descuentos, Comisiones y Otros Cargos en Títulos - Valores   | 29.388,51           |
| 102.56.01.06.001 | Descuentos en Impuestos y Tasas de Acuerdo a Ley (Pronto Pago)   | 29.388,51           |
| 102.57           | OTROS EGRESOS CORRIENTES   | 7.473,66            |
| 102.57.02        | Seguros, Costos Financieros y Otros Egresos  | 7.473,66            |
| 102.57.02.03     | Comisiones Bancarias   | 7.473,66            |
| 102.57.02.03.001 | Comisiones Bancarias   | 7.473,66            |
| 102.7            | EGRESOS DE INVERSIÓN   | 5.813,91            |
| 102.73           | BIENES Y SERVICIOS PARA INVERSIÓN  | 5.813,91            |
| 102.73.02        | Servicios Generales  | 5.813,91            |
|                  | Edición, Impresión, Reproducción, Publicaciones, Suscripciones, Fotocopiado, Traducción, Empastado, Enmarcación, Serigrafía, Fotografía, Carnetización | 5.813,91            |
| 102.73.02.04     | Edición, Impresión, Reproducción y Publicaciones - Especies Valoradas  | 5.813,91            |
| 102.8            | EGRESOS DE CAPITAL   | 0,00                |
| 102.84           | BIENES DE LARGA DURACIÓN (PROPIEDADES PLANTA Y EQUIPO)   | 0,00                |
| 102.84.01        | Bienes Muebles   | 0,00                |
| 102.84.01.07     | Equipos, Sistemas y Paquetes Informáticos  | 0,00                |
| 102.84.01.07.001 | Adquisición de Equipos Informáticos  | 0,00                |
| <b>103</b>       | <b>ADMINISTRACIÓN GENERAL</b>  | <b>2.250.177,74</b> |
| 103.5            | EGRESOS CORRIENTES   | 1.980.521,61        |
| 103.51           | EGRESOS EN PERSONAL  | 1.785.553,62        |
| 103.51.01        | Remuneraciones Básicas   | 898.470,84          |
| 103.51.01.05     | Remuneraciones Unificadas  | 898.470,84          |
| 103.51.01.05.001 | Remuneraciones Unificadas  | 898.470,84          |
| 103.51.02        | Remuneraciones Complementarias   | 106.478,24          |
| 103.51.02.03     | Décimo Tercer Sueldo   | 76.065,88           |
| 103.51.02.03.001 | Décimo Tercer Sueldo   | 73.339,41           |
| 103.51.02.03.002 | Décimo Tercer Sueldo (Liquidaciones)   | 2.726,47            |
| 103.51.02.04     | Décimo Cuarto Sueldo   | 30.412,36           |
| 103.51.02.04.001 | Décimo Cuarto Sueldo   | 28.022,25           |
| 103.51.02.04.002 | Décimo Cuarto Sueldo (Liquidaciones)   | 2.390,11            |
| 103.51.04        | Subsidios  | 0,00                |
| 103.51.04.01     | Por Cargas Familiares  | 0,00                |
| 103.51.04.01.001 | Subsidios (Por Cargas Familiares)  | 0,00                |
| 103.51.04.08     | Subsidio de Antigüedad   | 0,00                |
| 103.51.04.08.001 | Subsidios (Por Antigüedad)   | 0,00                |
| 103.51.05        | Remuneraciones Temporales  | 5.855,51            |
| 103.51.05.09     | Horas Extraordinarias y Suplementarias   | 426,24              |
| 103.51.05.09.001 | Horas Extraordinarias y Suplementarias   | 426,24              |
| 103.51.05.12     | Subrogación  | 5.429,27            |
| 103.51.05.12.001 | Subrogaciones  | 5.429,27            |
| 103.51.05.13     | Encargos   | 0,00                |
| 103.51.05.13.001 | Encargos   | 0,00                |
| 103.51.06        | Aportes Patronales a la Seguridad Social   | 155.493,86          |

(593) 062980 400

municipiotulcan@gmtulcan.gov.ec

www.gmtulcan.gov.ec

10 de Agosto y Olmedo

Barrio Centro Tulcán - Ecuador

*El Reto es por ti Tulcán!*

53

Scanned with

CamScanner



## Alcaldía de Tulcán

Administración 2023 - 2027

|                  |  |            |
|------------------|--|------------|
| 103.51.06.01     | Aporte Patronal  | 104.381,43 |
| 103.51.06.01.001 | Aporte Patronal  | 104.381,43 |
| 103.51.06.02     | Fondo de Reserva   | 51.112,43  |
| 103.51.06.02.001 | Fondo de Reserva   | 49.723,02  |
| 103.51.06.02.002 | Fondo de Reserva (Liquidaciones)   | 1.389,41   |
| 103.51.07        | Indemnizaciones  | 619.255,17 |
| 103.51.07.03     | Despido Intempestivo   | 0,00       |
| 103.51.07.03.001 | Compensación por Despido Intempestivo  | 0,00       |
| 103.51.07.04     | Compensación por Desahucio   | 4.207,50   |
| 103.51.07.04.001 | Compensación por Desahucio   | 4.207,50   |
| 103.51.07.06     | Beneficio por Jubilación   | 490.550,86 |
| 103.51.07.06.001 | Beneficios por Jubilación  | 490.550,86 |
| 103.51.07.07     | Compensación por Vacaciones no Gozadas por Cesación de Funciones   | 63.308,67  |
| 103.51.07.07.001 | Compensación por Vacaciones no Gozadas   | 63.308,67  |
| 103.51.07.09     | Por Renuncia Voluntaria  | 61.038,54  |
| 103.51.07.09.001 | Por Renuncia Voluntaria  | 61.038,54  |
| 103.51.07.11     | Indemnizaciones Laborales  | 149,60     |
| 103.51.07.11.001 | Indemnizaciones Laborales  | 149,60     |
| 103.53           | BIENES Y SERVICIOS DE CONSUMO  | 194.967,99 |
| 103.53.02        | Servicios Generales  | 1.584,80   |
| 103.53.02.03     | Almacenamiento, Embalaje, Desembalaje, Envase, Desenvase y Recarga de Extintores   | 1.319,00   |
| 103.53.02.03.001 | Recarga de Extintores  | 1.319,00   |
| 103.53.02.09     | Servicios de Aseo, Lavado de Vestimenta de Trabajo, Fumigación, Desinfección, Limpieza de Instalaciones, manejo de desechos contaminados, recuperación | 265,80     |
| 103.53.02.09.001 | Servicios de Manejo de Desechos Contaminados   | 265,80     |
| 103.53.02.46     | Servicios de Identificación, Marcación, Autenticación, Rastreo, Monitoreo, Seguimiento y/o Trazabilidad  | 0,00       |
| 103.53.02.46.001 | Servicio de Rastreo Satelital  | 0,00       |
| 103.53.03        | Traslados, Instalaciones, Viáticos y Subsistencias   | 13.911,73  |
| 103.53.03.01     | Pasajes al Interior  | 3.182,40   |
| 103.53.03.01.001 | Pasajes al Interior  | 3.182,40   |
| 103.53.03.02     | Pasajes al Exterior  | 3.929,36   |
| 103.53.03.02.001 | Pasajes al Exterior  | 3.929,36   |
| 103.53.03.03     | Viáticos y Subsistencias en el Interior  | 5.504,70   |
| 103.53.03.03.001 | Viáticos en el Interior  | 5.504,70   |
| 103.53.03.04     | Viáticos y Subsistencias en el Exterior  | 1.295,27   |
| 103.53.03.04.001 | Viáticos y Subsistencia al Exterior  | 1.295,27   |
| 103.53.06        | Contratación de Estudios, Investigaciones y Servicios Técnicos Especializados.   | 0,00       |
| 103.53.06.12     | Capacitación a Servidores Públicos   | 0,00       |
| 103.53.06.12.001 | Capacitaciones Personal GAD-MT   | 0,00       |
| 103.53.08        | Bienes de Uso y Consumo Corriente  | 179.471,46 |
| 103.53.08.02     | Vestuario, Lencería, Prendas de Protección y Accesorios para uniformes del personal de Protección, Vigilancia y Seguridad.                             | 66.429,53  |
| 103.53.08.02.001 | Ropa de Trabajo  | 48.205,90  |
| 103.53.08.02.002 | Adquisición de Telas de Lona para Carpas Municipales   | 4.970,00   |
| 103.53.08.02.003 | Elementos y Prendas de Protección Personal   | 11.303,63  |
| 103.53.08.02.004 | Adquisición de Mantelería  | 1.950,00   |
| 103.53.08.02.005 | Vestuario Servidores Públicos  | 0,00       |
| 103.53.08.04     | Materiales de Oficina  | 19.245,66  |
| 103.53.08.04.001 | Materiales de Oficina para Operatividad Institucional  | 19.245,66  |
| 103.53.08.05     | Materiales de Aseo   | 11.777,32  |
| 103.53.08.05.001 | Material de Aseo para Operatividad Institucional   | 11.777,32  |
| 103.53.08.07     | Materiales de Impresión, Fotografía, Reproducción y Publicaciones  | 11.047,15  |
| 103.53.08.07.001 | Materiales de Impresión  | 11.047,15  |
| 103.53.08.11     | Insumos, Materiales y Suministros para Construcción, Electricidad, Plomería, Carpintería, Señalización Vial, Navegación, Contra In                     | 66.741,65  |
| 103.53.08.11.001 | Compra de Extintores   | 641,65     |
| 103.53.08.11.002 | Materiales de Ferretería   | 66.100,00  |
| 103.53.08.13     | Repuestos y Accesorios   | 3.389,10   |
| 103.53.08.13.001 | Repuestos y Accesorios Equipos Informáticos  | 3.389,10   |
| 103.53.08.26     | Dispositivos Médicos de Uso General  | 841,05     |
| 103.53.08.26.001 | Dispositivos Médicos de Uso General  | 841,05     |
| 103.53.14        | Bienes Muebles no Depreciables   | 0,00       |
| 103.53.14.06     | Herramientas y Equipos menores   | 0,00       |
| 103.53.14.06.001 | Detectores de Humo - Lámparas de Seguridad   | 0,00       |
| 103.53.14.11     | Partes y Repuestos   | 0,00       |

(593) 062980 400

municipiotulcan@gmtulcan.gov.ec  
www.gmtulcan.gov.ec

10 de Agosto y Olmedo  
Barrio Centro Tulcán - Ecuador

*¡El Reto es por ti Tulcán!*

54



## Alcaldía de Tulcán

Administración 2023 - 2027

|                  |   |                   |
|------------------|---|-------------------|
| 103.53.14.11.001 | Partes y Repuestos Equipos Informáticos   | 0,00              |
| 103.57           | OTROS EGRESOS CORRIENTES  | 0,00              |
| 103.57.02        | Seguros, Costos Financieros y Otros Egresos   | 0,00              |
| 103.57.02.01     | Seguros   | 0,00              |
| 103.57.02.01.001 | Seguros del GADMT   | 0,00              |
| 103.7            | EGRESOS DE INVERSIÓN  | 111.401,51        |
| 103.71           | EGRESOS EN PERSONAL PARA INVERSIÓN  | 0,00              |
| 103.71.07        | Indemnizaciones   | 0,00              |
| 103.71.07.03     | Despido Intempestivo  | 0,00              |
| 103.71.07.03.001 | Compensación Despido Intempestivo   | 0,00              |
| 103.73           | BIENES Y SERVICIOS PARA INVERSIÓN   | 18.468,18         |
| 103.73.01        | Servicios Básicos   | 0,00              |
| 103.73.01.05     | Telecomunicaciones  | 0,00              |
| 103.73.01.05.001 | Telecomunicaciones  | 0,00              |
| 103.73.04        | Instalación, Mantenimiento y Reparación   | 5.876,20          |
|                  | Edificios, Locales, Residencias y Cableado Estructurado (Mantenimiento, Reparación e Instalación) | 5.876,20          |
| 103.73.04.02     | Edificios, Locales, Residencias y Cableado Estructurado (Mantenimiento, Reparación e Instalación) | 5.876,20          |
| 103.73.04.02.001 | Instalación y Mantenimiento de Cableado Estructurado  | 5.876,20          |
| 103.73.06        | Contratación de Estudios, Investigaciones y Servicios Técnicos Especializados.                    | 0,00              |
| 103.73.06.12     | Capacitación a Servidores Públicos  | 0,00              |
| 103.73.06.12.001 | Capacitación a Servidores Públicos  | 0,00              |
| 103.73.07        | Egresos en Informática  | 12.591,98         |
| 103.73.07.02     | Arrendamiento y Licencias de Uso de Paquetes Informáticos   | 12.591,98         |
| 103.73.07.02.001 | Arrendamiento y Licencias de Uso de Paquetes Informáticos   | 12.591,98         |
| 103.73.14        | Bienes Muebles no Depreciables  | 0,00              |
| 103.73.14.03     | Mobiliarios   | 0,00              |
| 103.73.14.03.001 | Botiquines Vehículos Pesados  | 0,00              |
| 103.77           | OTROS EGRESOS DE INVERSIÓN  | 92.933,33         |
| 103.77.02        | Seguros, Costos Financieros y Otros Egresos   | 92.933,33         |
| 103.77.02.01     | Seguros   | 92.933,33         |
| 103.77.02.01.001 | Seguros   | 92.933,33         |
| 103.8            | EGRESOS DE CAPITAL  | 54.595,65         |
| 103.84           | BIENES DE LARGA DURACIÓN (PROPIEDADES PLANTA Y EQUIPO)  | 54.595,65         |
| 103.84.01        | Bienes Muebles  | 54.595,65         |
| 103.84.01.03     | Mobiliarios   | 14.142,65         |
| 103.84.01.03.001 | Mobiliarios   | 14.142,65         |
| 103.84.01.04     | Maquinarias y Equipos   | 0,00              |
| 103.84.01.04.001 | Maquinaria y Equipo (Equipos Wifi)  | 0,00              |
| 103.84.01.04.002 | Maquinaria y Equipos (Generadores)  | 0,00              |
| 103.84.01.07     | Equipos, Sistemas y Paquetes Informáticos   | 40.453,00         |
| 103.84.01.07.001 | Equipos, Sistemas y Paquetes Informáticos   | 40.453,00         |
| 103.84.01.13     | Equipos Médicos   | 0,00              |
| 103.84.01.13.001 | Equipos Médicos   | 0,00              |
| 103.9            | APLICACIÓN DEL FINANCIAMIENTO   | 103.658,97        |
| 103.99           | OTROS PASIVOS   | 103.658,97        |
| 103.99.01        | Obligaciones no Reconocidas ni Pagadas de Ejercicios Anteriores                                   | 103.658,97        |
| 103.99.01.01     | Obligaciones de Ejercicios Anteriores por Egresos de Personal                                     | 103.658,97        |
| 103.99.01.01.001 | Obligaciones Ejercicios Anteriores por Egreso de Personal   | 103.658,97        |
| <b>104</b>       | <b>ASESORÍA Y GESTIÓN</b>   | <b>628.124,01</b> |
| 104.5            | EGRESOS CORRIENTES  | 357.565,21        |
| 104.51           | EGRESOS EN PERSONAL   | 296.175,82        |
| 104.51.01        | Remuneraciones Básicas  | 224.598,97        |
| 104.51.01.05     | Remuneraciones Unificadas   | 224.598,97        |
| 104.51.01.05.001 | Remuneraciones Unificadas   | 224.598,97        |
| 104.51.02        | Remuneraciones Complementarias  | 30.254,75         |
| 104.51.02.03     | Decimo Tercer Sueldo  | 19.100,48         |
| 104.51.02.03.001 | Décimo Tercer Sueldo  | 18.279,23         |
| 104.51.02.03.002 | Décimo Tercer Sueldo (Liquidaciones)  | 821,25            |
| 104.51.02.04     | Decimo Cuarto Sueldo  | 11.154,27         |
| 104.51.02.04.001 | Décimo Cuarto Sueldo  | 10.568,44         |
| 104.51.02.04.002 | Décimo Cuarto Sueldo (Liquidaciones)  | 585,83            |
| 104.51.06        | Aportes Patronales a la Seguridad Social  | 41.322,10         |
| 104.51.06.01     | Aporte Patronal   | 26.178,32         |
| 104.51.06.01.001 | Aporte Patronal   | 26.178,32         |
| 104.51.06.02     | Fondo de Reserva  | 15.143,78         |
| 104.51.06.02.001 | Fondo de Reserva  | 14.920,12         |
| 104.51.06.02.002 | Fondo de Reserva (Liquidaciones)  | 223,66            |
| 104.53           | BIENES Y SERVICIOS DE CONSUMO   | 58.080,29         |
| 104.53.02        | Servicios Generales   | 33.246,50         |

*El Reto es por ti Tulcán!*

55

(593) 062980 400

municipiotulcan@gmtulcan.gob.ec

www.gmtulcan.gob.ec

10 de Agosto y Olmedo

Barrio Centro Tulcán - Ecuador

Scanned with

CS CamScanner



## Alcaldía de Tulcán

Administración 2023 - 2027

|                  |  |                   |
|------------------|--|-------------------|
| 104.53.02.04     | Edición, Impresión, Reproducción, Publicaciones, Suscripciones, Fotocopiado, Traducción, Empastado, Enmarcación, Serigrafía, Fotografía, Carnetización | 6.300,00          |
| 104.53.02.04.001 | Edición, Impresión, Reproducción, Publicaciones Documentos Institucionales   | 6.300,00          |
| 104.53.02.07     | Difusión, Información y Publicidad   | 26.946,50         |
| 104.53.02.07.001 | Difusión, Información y Publicidad Municipalidad Medios de Comunicación  | 26.946,50         |
| 104.53.05        | Arrendamiento de Bienes  | 4.854,57          |
| 104.53.05.02     | Edificios, Locales y Residencias, Parqueaderos, Casilleros Judiciales y Bancarios (Arrendamiento)  | 4.854,57          |
| 104.53.05.02.001 | Edificios, Locales y Residencias, Parqueaderos, Casilleros Judiciales y Bancarios (Arrendamiento)  | 4.854,57          |
| 104.53.06        | Contratación de Estudios, Investigaciones y Servicios Técnicos Especializados.   | 17.979,22         |
| 104.53.06.06     | Honorarios por Contratos Civiles de Servicios  | 17.979,22         |
| 104.53.06.06.001 | Honorarios por Contratos Civiles de Servicios  | 13.914,60         |
| 104.53.06.06.002 | Honorarios Profesionales Concejales Alternos   | 4.064,62          |
| 104.53.07        | Egresos en Informática   | 0,00              |
| 104.53.07.02     | Arrendamiento y Licencias de Uso de Paquetes Informáticos  | 0,00              |
| 104.53.07.02.001 | Arrendamiento y Licencias de Uso de Paquetes Informáticos  | 0,00              |
| 104.53.08        | Bienes de Uso y Consumo Corriente  | 2.000,00          |
| 104.53.08.02     | Vestuario, Lencería, Prendas de Protección y Accesorios para uniformes del personal de Protección, Vigilancia y Seguridad.                             | 2.000,00          |
| 104.53.08.02.001 | Vestuario Equipo de Protocolo GAD-MT   | 2.000,00          |
| 104.57           | OTROS EGRESOS CORRIENTES   | 3.309,10          |
| 104.57.02        | Seguros, Costos Financieros y Otros Egresos  | 3.309,10          |
| 104.57.02.06     | Costas Judiciales, Trámites Notariales, Legalización de Documentos y Arreglos Extrajudiciales  | 3.309,10          |
| 104.57.02.06.001 | Costas Judiciales  | 3.309,10          |
| 104.7            | EGRESOS DE INVERSIÓN   | 11.963,65         |
| 104.73           | BIENES Y SERVICIOS PARA INVERSIÓN  | 11.963,65         |
| 104.73.02        | Servicios Generales  | 2.587,00          |
| 104.73.02.04     | Edición, Impresión, Reproducción, Publicaciones, Suscripciones, Fotocopiado, Traducción, Empastado, Enmarcación, Serigrafía, Fotografía, Carnetización | 0,00              |
| 104.73.02.04.001 | Edición, Impresión, Reproducción, Publicaciones  | 0,00              |
| 104.73.02.07     | Difusión, Información y Publicidad   | 2.587,00          |
| 104.73.02.07.001 | Difusión, Información y Publicidad BDE   | 2.587,00          |
| 104.73.02.49     | Eventos Públicos Promocionales   | 0,00              |
| 104.73.02.49.001 | Logística Eventos Concejo Cantonal   | 0,00              |
| 104.73.06        | Contratación de Estudios, Investigaciones y Servicios Técnicos Especializados.   | 9.376,65          |
| 104.73.06.06     | Honorarios por Contratos Civiles de Servicios  | 9.376,65          |
| 104.73.06.06.001 | Honorarios por Contratos Civiles de Servicios (Proyectos Consejo Cantonal)   | 9.376,65          |
| 104.73.06.06.002 | Honorarios Contratos Civiles de Servicios (Sensibilización y Capacitación Derech   | 0,00              |
| 104.8            | EGRESOS DE CAPITAL   | 258.595,15        |
| 104.84           | BIENES DE LARGA DURACIÓN (PROPIEDADES PLANTA Y EQUIPO)   | 258.595,15        |
| 104.84.01        | Bienes Muebles   | 6.499,00          |
| 104.84.01.04     | Maquinarias y Equipos  | 0,00              |
| 104.84.01.04.001 | Maquinaria y Equipos   | 0,00              |
| 104.84.01.07     | Equipos, Sistemas y Paquetes Informáticos  | 6.499,00          |
| 104.84.01.07.001 | Equipos Sistemas y Paquetes Informáticos   | 6.499,00          |
| 104.84.03        | Expropiaciones de Bienes   | 252.096,15        |
| 104.84.03.01     | Terrenos (Expropiación)  | 252.096,15        |
| 104.84.03.01.001 | Expropiación de Terrenos   | 252.096,15        |
| <b>105</b>       | <b>CONTROL Y VIGILANCIA MUNICIPAL</b>  | <b>680.720,74</b> |
| 105.5            | EGRESOS CORRIENTES   | 674.420,74        |
| 105.51           | EGRESOS EN PERSONAL  | 649.152,63        |
| 105.51.01        | Remuneraciones Básicas   | 478.935,13        |
| 105.51.01.05     | Remuneraciones Unificadas  | 478.935,13        |
| 105.51.01.05.001 | Remuneraciones Unificadas  | 478.935,13        |
| 105.51.02        | Remuneraciones Complementarias   | 77.330,85         |
| 105.51.02.03     | Décimo Tercer Sueldo   | 42.173,90         |
| 105.51.02.03.001 | Décimo Tercer Sueldo   | 39.529,41         |
| 105.51.02.03.002 | Décimo Tercer Sueldo (Liquidaciones)   | 2.644,49          |
| 105.51.02.04     | Décimo Cuarto Sueldo   | 35.156,95         |
| 105.51.02.04.001 | Décimo Cuarto Sueldo   | 32.836,95         |
| 105.51.02.04.002 | Décimo Cuarto Sueldo (Liquidaciones)   | 2.320,00          |
| 105.51.06        | Aportes Patronales a la Seguridad Social   | 92.886,65         |
| 105.51.06.01     | Aporte Patronal  | 55.818,52         |
| 105.51.06.01.001 | Aporte Patronal  | 55.818,52         |
| 105.51.06.02     | Fondo de Reserva   | 37.068,13         |

(593) 062980 400

municipiotulcan@gmtulcangob.ec  
www.gmtulcangob.ec

10 de Agosto y Olmedo  
Barrio Centro Tulcán - Ecuador

*El Reto es por ti Tulcán!*

56



## Alcaldía de Tulcán

Administración 2023 - 2027

|                  |  |                   |
|------------------|--|-------------------|
| 105.51.06.02.001 | Fondo de Reserva   | 36.663,14         |
| 105.51.06.02.002 | Fondo de Reserva (Liquidaciones)   | 404,99            |
| 105.53           | BIENES Y SERVICIOS DE CONSUMO  | 25.268,11         |
| 105.53.02        | Servicios Generales  | 2.500,00          |
| 105.53.02.04     | Edición, Impresión, Reproducción, Publicaciones, Suscripciones, Fotocopiado, Traducción, Empastado, Enmarcación, Serigrafía, Fotografía, Carnetización | 2.500,00          |
| 105.53.02.04.001 | Servicio de Bordados   | 2.500,00          |
| 105.53.08        | Bienes de Uso y Consumo Corriente  | 22.768,11         |
| 105.53.08.02     | Vestuario, Lencería, Prendas de Protección y Accesorios para uniformes del personal de Protección, Vigilancia y Seguridad.                             | 22.768,11         |
| 105.53.08.02.001 | Vestuario, Lencería, Prendas de Protección Uniformes (Vendedores Ambulantes)   | 6.030,00          |
| 105.53.08.02.002 | Vestuario, Lencería, Prendas de Protección ACM   | 16.738,11         |
| 105.53.08.13     | Repuestos y Accesorios   | 0,00              |
| 105.53.08.13.001 | Accesorios y Equipamiento  | 0,00              |
| 105.7            | EGRESOS DE INVERSIÓN   | 0,00              |
| 105.73           | BIENES Y SERVICIOS PARA INVERSIÓN  | 0,00              |
| 105.73.08        | Bienes de Uso y Consumo de Inversión   | 0,00              |
| 105.73.08.02     | Vestuario, Lencería, Prendas de Protección y Accesorios para uniformes del personal de Protección, Vigilancia y Seguridad.                             | 0,00              |
| 105.73.08.02.001 | Vestuario, Lencería, Prendas de Protección Uniformes   | 0,00              |
| 105.73.14        | Bienes Muebles no Depreciables   | 0,00              |
| 105.73.14.03     | Mobiliarios  | 0,00              |
| 105.73.14.03.001 | Mobiliario (Coches Vendedores Ambulantes y Trabajadores Autónomos)   | 0,00              |
| 105.73.14.03.002 | Parasoles  | 0,00              |
| 105.73.14.04     | Maquinarias y Equipos  | 0,00              |
| 105.73.14.04.001 | Maquinaria y Equipos   | 0,00              |
| 105.8            | EGRESOS DE CAPITAL   | 6.300,00          |
| 105.84           | BIENES DE LARGA DURACIÓN (PROPIEDADES PLANTA Y EQUIPO)   | 6.300,00          |
| 105.84.01        | Bienes Muebles   | 6.300,00          |
| 105.84.01.04     | Maquinarias y Equipos  | 0,00              |
| 105.84.01.04.001 | Maquinaria y Equipo - Cámaras Video vigilancia   | 0,00              |
| 105.84.01.05     | Vehículos  | 6.300,00          |
| 105.84.01.05.001 | Adquisición de Motos   | 6.300,00          |
| 105.84.01.05.002 | Vehículos  | 0,00              |
| 106              | <b>GESTION DE TRANSPORTE</b>   | <b>425.396,82</b> |
| 106.5            | EGRESOS CORRIENTES   | 305.607,58        |
| 106.51           | EGRESOS EN PERSONAL  | 305.607,58        |
| 106.51.01        | Remuneraciones Básicas   | 233.238,04        |
| 106.51.01.05     | Remuneraciones Unificadas  | 233.238,04        |
| 106.51.01.05.001 | Remuneraciones Unificadas  | 233.238,04        |
| 106.51.02        | Remuneraciones Complementarias   | 29.993,27         |
| 106.51.02.03     | Decimo Tercer Sueldo   | 19.371,40         |
| 106.51.02.03.001 | Décimo Tercer Sueldo   | 18.381,95         |
| 106.51.02.03.002 | Décimo Tercer Sueldo (Liquidaciones)   | 989,45            |
| 106.51.02.04     | Decimo Cuarto Sueldo   | 10.621,87         |
| 106.51.02.04.001 | Décimo Cuarto Sueldo   | 9.891,87          |
| 106.51.02.04.002 | Décimo Cuarto Sueldo (Liquidaciones)   | 730,00            |
| 106.51.06        | Aportes Patronales a la Seguridad Social   | 42.376,27         |
| 106.51.06.01     | Aporte Patronal  | 27.226,27         |
| 106.51.06.01.001 | Aporte Patronal  | 27.226,27         |
| 106.51.06.02     | Fondo de Reserva   | 15.150,00         |
| 106.51.06.02.001 | Fondo de Reserva   | 14.975,07         |
| 106.51.06.02.002 | Fondo de Reserva (Liquidaciones)   | 174,93            |
| 106.7            | EGRESOS DE INVERSIÓN   | 119.789,24        |
| 106.73           | BIENES Y SERVICIOS PARA INVERSIÓN  | 83.468,24         |
| 106.73.06        | Contratación de Estudios, Investigaciones y Servicios Técnicos Especializados.   | 0,00              |
| 106.73.06.01     | Consultoría, Asesoría e Investigación Especializada  | 0,00              |
| 106.73.06.01.001 | Consultoría - Empresa Pública de Movilidad y Transporte  | 0,00              |
| 106.73.08        | Bienes de Uso y Consumo de Inversión   | 83.468,24         |
| 106.73.08.11     | Insumos, Materiales y Suministros para Construcción, Electricidad, Plomería, Carpintería, Señalización Vial, Navegación, Contra In                     | 83.468,24         |
| 106.73.08.11.001 | Materiales para Señalización Horizontal y Vertical   | 83.468,24         |
| 106.73.14        | Bienes Muebles no Depreciables   | 0,00              |
| 106.73.14.06     | Herramientas y equipos menores   | 0,00              |
| 106.73.14.06.001 | Herramientas y Equipos Menores   | 0,00              |
| 106.75           | OBRAS PÚBLICAS   | 36.321,00         |
| 106.75.01        | Obras de Infraestructura   | 36.321,00         |

*El Reto es por ti Tulcán!*

57

(593) 062980 400

municipiotulcan@gmtulcangob.ec

www.gmtulcangob.ec

10 de Agosto y Olmedo  
Barrio Centro Tulcán - Ecuador

Scanned with

CS CamScanner



## Alcaldía de Tulcán

Administración 2023 - 2027

|                  |   |                   |
|------------------|---|-------------------|
| 106.75.01.05     | Transporte y Vías   | 36.321,00         |
| 106.75.01.05.001 | Construcción de Obra Vial Semaforización  | 36.321,00         |
| <b>201</b>       | <b>CONTROL DE OBRAS Y FISCALIZACIÓN</b>   | <b>185.208,46</b> |
| 201.5            | EGRESOS CORRIENTES  | 156.740,98        |
| 201.51           | EGRESOS EN PERSONAL   | 156.740,98        |
| 201.51.01        | Remuneraciones Básicas  | 120.540,20        |
| 201.51.01.05     | Remuneraciones Unificadas   | 120.540,20        |
| 201.51.01.05.001 | Remuneraciones Unificadas   | 120.540,20        |
| 201.51.02        | Remuneraciones Complementarias  | 13.603,38         |
| 201.51.02.03     | Décimo Tercer Sueldo  | 9.185,81          |
| 201.51.02.03.001 | Décimo Tercer Sueldo  | 9.185,81          |
| 201.51.02.03.002 | Décimo Tercer Sueldo (Liquidaciones)  | 0,00              |
| 201.51.02.04     | Décimo Cuarto Sueldo  | 4.417,57          |
| 201.51.02.04.001 | Décimo Cuarto Sueldo  | 4.417,57          |
| 201.51.02.04.002 | Décimo Cuarto Sueldo (Liquidaciones)  | 0,00              |
| 201.51.06        | Aportes Patronales a la Seguridad Social  | 22.597,40         |
| 201.51.06.01     | Aporte Patronal   | 14.089,53         |
| 201.51.06.01.001 | Aporte Patronal   | 14.089,53         |
| 201.51.06.02     | Fondo de Reserva  | 8.507,87          |
| 201.51.06.02.001 | Fondo de Reserva  | 8.507,87          |
| 201.51.06.02.002 | Fondo de Reserva (Liquidaciones)  | 0,00              |
| 201.7            | EGRESOS DE INVERSIÓN  | 15.979,82         |
| 201.73           | BIENES Y SERVICIOS PARA INVERSIÓN   | 15.979,82         |
| 201.73.04        | Instalación, Mantenimiento y Reparación   | 14.092,10         |
| 201.73.04.02     | Edificios, Locales, Residencias y Cableado Estructurado (Mantenimiento, Reparación e Instalación) | 0,00              |
| 201.73.04.02.001 | Adecuación de Infraestructura Física - Oficina Fiscalización GAD-MT                               | 0,00              |
| 201.73.04.04     | Maquinarias y Equipos (Instalación, Mantenimiento y Reparación)                                   | 2.138,00          |
| 201.73.04.04.001 | Mantenimiento de Maquinaria y Equipos   | 2.138,00          |
| 201.73.04.17     | Infraestructura   | 11.954,10         |
| 201.73.04.17.001 | Adecuación de Infraestructura Física del Laboratorio de Mecánica de Suelos                        | 11.954,10         |
| 201.73.06        | Contratación de Estudios, Investigaciones y Servicios Técnicos Especializados.                    | 0,00              |
| 201.73.06.01     | Consultoría, Asesoría e Investigación Especializada   | 0,00              |
| 201.73.06.01.001 | Fiscalización Varios Proyectos  | 0,00              |
| 201.73.06.01.002 | Fiscalización Acueducto y Tanque de Almacenamiento de AAPP  | 0,00              |
| 201.73.14        | Bienes Muebles no Depreciables  | 1.887,72          |
| 201.73.14.06     | Herramientas y equipos menores  | 1.887,72          |
| 201.73.14.06.001 | Herramientas  | 1.887,72          |
| 201.75           | OBRAS PÚBLICAS  | 0,00              |
| 201.75.05        | Mantenimiento y Reparaciones de Infraestructura   | 0,00              |
| 201.75.05.01     | Obras de Infraestructura  | 0,00              |
| 201.75.05.01.001 | Adecuación Infraestructura de Fiscalización GADMT   | 0,00              |
| 201.8            | EGRESOS DE CAPITAL  | 12.487,66         |
| 201.84           | BIENES DE LARGA DURACIÓN (PROPIEDADES PLANTA Y EQUIPO)  | 12.487,66         |
| 201.84.01        | Bienes Muebles  | 12.487,66         |
| 201.84.01.04     | Maquinarias y Equipos   | 12.487,66         |
| 201.84.01.04.001 | Maquinaria de Abrasión  | 12.487,66         |
| 201.84.01.04.002 | Maquinaria y Equipos  | 0,00              |
| <b>202</b>       | <b>CONTROL Y PLANIFICACIÓN TERRITORIAL</b>  | <b>588.787,12</b> |
| 202.5            | EGRESOS CORRIENTES  | 462.180,75        |
| 202.51           | EGRESOS EN PERSONAL   | 462.180,75        |
| 202.51.01        | Remuneraciones Básicas  | 353.695,91        |
| 202.51.01.05     | Remuneraciones Unificadas   | 353.695,91        |
| 202.51.01.05.001 | Remuneraciones Unificadas   | 353.695,91        |
| 202.51.02        | Remuneraciones Complementarias  | 44.783,69         |
| 202.51.02.03     | Décimo Tercer Sueldo  | 28.855,45         |
| 202.51.02.03.001 | Décimo Tercer Sueldo  | 28.355,45         |
| 202.51.02.03.002 | Décimo Tercer Sueldo (Liquidaciones)  | 500,00            |
| 202.51.02.04     | Décimo Cuarto Sueldo  | 15.928,24         |
| 202.51.02.04.001 | Décimo Cuarto Sueldo  | 15.628,24         |
| 202.51.02.04.002 | Décimo Cuarto Sueldo (Liquidaciones)  | 300,00            |
| 202.51.06        | Aportes Patronales a la Seguridad Social  | 63.701,15         |
| 202.51.06.01     | Aporte Patronal   | 41.099,51         |
| 202.51.06.01.001 | Aporte Patronal   | 41.099,51         |
| 202.51.06.02     | Fondo de Reserva  | 22.601,64         |
| 202.51.06.02.001 | Fondo de Reserva  | 22.470,03         |
| 202.51.06.02.002 | Fondo de Reserva (Liquidaciones)  | 131,61            |
| 202.7            | EGRESOS DE INVERSIÓN  | 124.793,32        |
| 202.73           | BIENES Y SERVICIOS PARA INVERSIÓN   | 124.793,32        |
| 202.73.02        | Servicios Generales   | 4.290,55          |

(593) 062980 400

[municipiotulcan@gmtulcan.gov.ec](mailto:municipiotulcan@gmtulcan.gov.ec)

[www.gmtulcan.gov.ec](http://www.gmtulcan.gov.ec)

10 de Agosto y Olmedo

Barrio Centro Tulcán - Ecuador

*El Reto es por ti Tulcán!*

58

Scanned with

CS CamScanner



## Alcaldía de Tulcán

Administración 2023 - 2027

|                  |  |                     |
|------------------|--|---------------------|
| 202.73.02.01     | Transporte de Personal   | 4.290,55            |
| 202.73.02.01.001 | Servicio Transporte (Proyecto Actualización Catastro Rural)  | 4.290,55            |
| 202.73.04        | Instalación, Mantenimiento y Reparación  | 0,00                |
| 202.73.04.04     | Maquinarias y Equipos (Instalación, Mantenimiento y Reparación)  | 0,00                |
| 202.73.04.04.001 | Mantenimiento de Equipos Topográficos  | 0,00                |
| 202.73.06        | Contratación de Estudios, Investigaciones y Servicios Técnicos Especializados.   | 120.502,77          |
| 202.73.06.01     | Consultoría, Asesoría e Investigación Especializada  | 0,00                |
| 202.73.06.01.001 | Consultoría Cantón Tulcán (Mercados)   | 0,00                |
| 202.73.06.01.002 | Consultoría Nuevas Centralidades   | 0,00                |
| 202.73.06.06     | Honorarios por Contratos Civiles de Servicios  | 120.502,77          |
| 202.73.06.06.001 | Honorarios por Contratos Civiles de Servicios (Proyecto Barrial)   | 8.439,06            |
| 202.73.06.06.002 | Honorarios por Contratos Civiles de Servicios Proyecto Menor Escala  | 0,00                |
| 202.73.06.06.003 | Honorarios por Contratos Civiles de Servicios Proyecto PUG's   | 31.889,51           |
| 202.73.06.06.004 | Honorarios por Contratos Civiles de Servicios (Proyecto Catastro Rural)  | 80.174,20           |
| 202.73.08        | Bienes de Uso y Consumo de Inversión   | 0,00                |
| 202.73.08.02     | Vestuario, Lencería, Prendas de Protección y Accesorios para uniformes del personal de Protección, Vigilancia y Seguridad.         | 0,00                |
| 202.73.08.02.001 | Indumentaria Unidad de Topografía  | 0,00                |
| 202.73.08.11     | Insumos, Materiales y Suministros para Construcción, Electricidad, Plomería, Carpintería, Señalización Vial, Navegación, Contra In | 0,00                |
| 202.73.08.11.001 | Materiales de Ferretería   | 0,00                |
| 202.8            | EGRESOS DE CAPITAL   | 1.813,05            |
| 202.84           | BIENES DE LARGA DURACIÓN (PROPIEDADES PLANTA Y EQUIPO)   | 1.813,05            |
| 202.84.01        | Bienes Muebles   | 1.813,05            |
| 202.84.01.04     | Maquinarias y Equipos  | 1.813,05            |
| 202.84.01.04.001 | Maquinarias y Equipos  | 1.813,05            |
| 202.84.01.07     | Equipos, Sistemas y Paquetes Informáticos  | 0,00                |
| 202.84.01.07.001 | Equipos, Sistemas y Paquetes Informáticos  | 0,00                |
| 203              | <b>OBRAS PUBLICAS</b>  | <b>2.518.430,02</b> |
| 203.5            | EGRESOS CORRIENTES   | 1.194.445,25        |
| 203.51           | EGRESOS EN PERSONAL  | 1.139.319,82        |
| 203.51.01        | Remuneraciones Básicas   | 817.958,33          |
| 203.51.01.05     | Remuneraciones Unificadas  | 174.632,27          |
| 203.51.01.05.001 | Remuneraciones Unificadas  | 174.632,27          |
| 203.51.01.06     | Salarios Unificados  | 643.326,06          |
| 203.51.01.06.001 | Salarios Unificados  | 643.326,06          |
| 203.51.02        | Remuneraciones Complementarias   | 119.465,83          |
| 203.51.02.03     | Décimo Tercer Sueldo   | 71.624,94           |
| 203.51.02.03.001 | Décimo Tercer Sueldo (Servidores Públicos)   | 14.107,88           |
| 203.51.02.03.002 | Décimo Tercer Sueldo (Trabajadores)  | 56.802,21           |
| 203.51.02.03.003 | Décimo Tercer Sueldo (Liquidación Trabajadores)  | 0,00                |
| 203.51.02.03.005 | Décimo Tercer Sueldo (Liquidaciones)   | 714,85              |
| 203.51.02.04     | Décimo Cuarto Sueldo   | 47.840,89           |
| 203.51.02.04.001 | Décimo Cuarto Sueldo (Servidores Públicos)   | 6.015,73            |
| 203.51.02.04.002 | Décimo Cuarto Sueldo (Trabajadores)  | 41.798,91           |
| 203.51.02.04.003 | Décimo Cuarto Sueldo (Liquidación Trabajadores)  | 0,00                |
| 203.51.02.04.005 | Décimo Cuarto Sueldo (Liquidaciones)   | 26,25               |
| 203.51.04        | Subsidios  | 1.659,48            |
| 203.51.04.01     | Por Cargas Familiares  | 353,52              |
| 203.51.04.01.001 | Subsidios (Por Cargas Familiares)  | 353,52              |
| 203.51.04.08     | Subsidio de Antigüedad   | 1.305,96            |
| 203.51.04.08.001 | Subsidios (De Antigüedad)  | 1.305,96            |
| 203.51.05        | Remuneraciones Temporales  | 37.167,63           |
| 203.51.05.09     | Horas Extraordinarias y Suplementarias   | 37.167,63           |
| 203.51.05.09.001 | Horas Extraordinarias y Suplementarias   | 37.167,63           |
| 203.51.06        | Aportes Patronales a la Seguridad Social   | 163.068,55          |
| 203.51.06.01     | Aporte Patronal  | 98.541,58           |
| 203.51.06.01.001 | Aporte Patronal  | 20.377,31           |
| 203.51.06.01.002 | Aporte Patronal (Trabajadores)   | 78.164,27           |
| 203.51.06.02     | Fondo de Reserva   | 64.526,97           |
| 203.51.06.02.001 | Fondo de Reserva   | 8.311,80            |
| 203.51.06.02.002 | Fondo de Reserva (Liquidaciones)   | 57,49               |
| 203.51.06.02.004 | Fondo de Reserva (Trabajadores)  | 56.157,68           |
| 203.51.06.02.005 | Fondo de Reserva (Liquidación Trabajadores)  | 0,00                |
| 203.53           | BIENES Y SERVICIOS DE CONSUMO  | 39.362,37           |
| 203.53.02        | Servicios Generales  | 29.705,12           |
| 203.53.02.55     | Combustibles   | 29.705,12           |
| 203.53.02.55.001 | Combustible Vehículos Terrestres   | 29.705,12           |
| 203.53.04        | Instalación, Mantenimiento, Reparación y Demolición  | 9.657,25            |

*El Reto es por ti Tulcán!*

59

(593) 062980 400

municipiotulcan@gmtulcangob.ec

www.gmtulcangob.ec

10 de Agosto y Olmedo

Barrio Centro Tulcán - Ecuador

Scanned with

CS CamScanner



## Alcaldía de Tulcán

Administración 2023 - 2027

|                  |  |              |
|------------------|--|--------------|
| 203.53.04.05     | Vehículos (Servicio para Mantenimiento y Reparación)   | 9.657,25     |
| 203.53.04.05.001 | Mantenimiento de Vehículos Livianos  | 9.657,25     |
| 203.57           | OTROS EGRESOS CORRIENTES   | 15.763,06    |
| 203.57.01        | Impuestos, Tasas y Contribuciones  | 15.763,06    |
| 203.57.01.02     | Tasas Generales, Impuestos, Contribuciones, Permisos, Licencias y Patentes.  | 15.763,06    |
| 203.57.01.02.001 | Tasas Generales, Impuestos, Contribuciones, Permisos y Patentes  | 15.763,06    |
| 203.7            | EGRESOS DE INVERSIÓN   | 1.153.484,67 |
| 203.73           | BIENES Y SERVICIOS PARA INVERSIÓN  | 471.202,36   |
| 203.73.02        | Servicios Generales  | 205.226,80   |
| 203.73.02.02     | Fletes y Maniobras   | 0,00         |
| 203.73.02.02.001 | Transporte de Material Pétreo  | 0,00         |
| 203.73.02.55     | Combustible  | 205.226,80   |
| 203.73.02.55.001 | Combustibles Vehículos Terrestres y Maquinaria   | 205.226,80   |
| 203.73.04        | Instalación, Mantenimiento y Reparación  | 27.712,76    |
| 203.73.04.04     | Maquinarias y Equipos (Instalación, Mantenimiento y Reparación)  | 24.739,72    |
| 203.73.04.04.001 | Mantenimiento de Maquinaria y Equipo Vial  | 24.739,72    |
| 203.73.04.05     | Vehículos (Servicio para Mantenimiento y Reparación)   | 2.973,04     |
| 203.73.04.05.002 | Mantenimiento de Vehículos Vigencia Tecnológica  | 0,00         |
| 203.73.04.05.003 | Mantenimiento y Reparación Vehículos   | 2.029,33     |
| 203.73.04.05.005 | Servicio de Mantenimiento Vehículos  | 943,71       |
| 203.73.05        | Arrendamiento de Bienes  | 6.360,00     |
| 203.73.05.04     | Maquinarias y Equipos (Arrendamiento)  | 6.360,00     |
| 203.73.05.04.001 | Maquinaria y Equipos (Arrendamiento)   | 6.360,00     |
| 203.73.06        | Contratación de Estudios, Investigaciones y Servicios Técnicos Especializados.   | 195.930,00   |
| 203.73.06.01     | Consultoría, Asesoría e Investigación Especializada  | 183.330,00   |
| 203.73.06.01.002 | Consultoría Plan Maestro Julio Andrade   | 183.330,00   |
| 203.73.06.04     | Fiscalización e Inspecciones Técnicas  | 0,00         |
| 203.73.06.04.002 | Fiscalización Construcción Centro Cultural   | 0,00         |
| 203.73.06.04.006 | Fiscalización Consultoría Plan Maestro Julio Andrade   | 0,00         |
| 203.73.06.04.007 | Fiscalización Adoquinados BDE  | 0,00         |
| 203.73.06.05     | Estudio y Diseño de Proyectos  | 0,00         |
| 203.73.06.05.001 | Estudio de Vías  | 0,00         |
| 203.73.06.05.002 | Estudio para la Readequación del Complejo Turístico de Tufiño  | 0,00         |
| 203.73.06.06     | Honorarios por Contratos Civiles de Servicios  | 12.600,00    |
| 203.73.06.06.001 | Honorarios Por Contratos Civiles Y De Servicios  | 12.600,00    |
| 203.73.08        | Bienes de Uso y Consumo de Inversión   | 33.555,00    |
| 203.73.08.03     | Combustibles y Lubricantes   | 0,00         |
| 203.73.08.03.001 | Lubricantes y Aditivos   | 0,00         |
| 203.73.08.11     | Insumos, Materiales y Suministros para Construcción, Electricidad, Plomería, Carpintería, Señalización Vial, Navegación, Contra In | 5.490,20     |
| 203.73.08.11.001 | Adquisición de Adoquines   | 0,00         |
| 203.73.08.11.002 | Adquisición de Emulsión Asfáltica  | 0,00         |
| 203.73.08.11.003 | Adquisición de Materiales de Construcción  | 5.490,20     |
| 203.73.08.13     | Repuestos y Accesorios   | 28.064,80    |
| 203.73.08.13.001 | Repuestos y Accesorios Vehículos y Maquinaria  | 14.069,15    |
| 203.73.08.13.002 | Repuestos Vehículos Terrestres   | 13.995,65    |
| 203.73.08.13.003 | Repuestos y Accesorios   | 0,00         |
| 203.73.14        | Bienes Muebles no Depreciables   | 2.417,80     |
| 203.73.14.06     | Herramientas y equipos menores   | 2.417,80     |
| 203.73.14.06.001 | Herramientas y Equipos Menores   | 2.417,80     |
| 203.73.14.11     | Partes y Repuestos   | 0,00         |
| 203.73.14.11.001 | Repuestos Maquinaria y Equipo Vial   | 0,00         |
| 203.75           | OBRAS PÚBLICAS   | 682.282,31   |
| 203.75.01        | Obras de Infraestructura   | 591.140,90   |
| 203.75.01.05     | Transporte y Vías  | 466.750,86   |
| 203.75.01.05.001 | Adoquinados Calles Ciudad de Tulcán  | 212.824,17   |
| 203.75.01.05.003 | Rehabilitación, Asfalto, Cambio de Redes de Agua Potable y Alcantarillado  | 0,00         |
| 203.75.01.05.004 | Rehabilitación y Asfaltado Acceso Sur Ciudad de Tulcán   | 0,00         |
| 203.75.01.05.005 | Obras de Mejoramiento Vial   | 0,00         |
| 203.75.01.05.006 | Adoquinados Varias Calles de las Parroquias Rurales  | 253.926,69   |
| 203.75.01.05.007 | Rehabilitación y Asfaltado, Cambio de Redes de Agua Potable BDE  | 0,00         |
| 203.75.01.05.008 | Proyectos FINGAD   | 0,00         |
| 203.75.01.05.009 | Obras de Mejoramiento en la Calle Vicente Fierro Ingreso al Barrio 5 de Junio.   | 0,00         |
| 203.75.01.05.031 | Adoquinados BDE  | 0,00         |
| 203.75.01.07     | Construcciones y Edificaciones   | 124.390,04   |
| 203.75.01.07.001 | Construcción de Cubiertas  | 0,00         |
| 203.75.01.07.002 | Construcción de Nuevo Bloque de Nichos en el Cementerio José María Azael Franco  | 122.289,77   |
| 203.75.01.07.003 | Construcción de Parques Zonales  | 0,00         |

(593) 062980 400

[municipiotulcan@gmtulcan.gob.ec](mailto:municipiotulcan@gmtulcan.gob.ec)

[www.gmtulcan.gob.ec](http://www.gmtulcan.gob.ec)

10 de Agosto y Olmedo

Barrio Centro Tulcán - Ecuador

*El Reto es por ti Tulcán!*

60

Scanned with

CamScanner



## Alcaldía de Tulcán

Administración 2023 - 2027

|                  |   |                     |
|------------------|---|---------------------|
| 203.75.01.07.004 | Construcción de Tanque de Almacenamiento de Agua Potable BDE                    | 0,00                |
| 203.75.01.07.005 | Construcción Muros de Contención  | 2.100,27            |
| 203.75.01.07.006 | Construcción Centro Cultural y Tecnológico                                      | 0,00                |
| 203.75.01.07.007 | Construcción Centros de Capacitación  | 0,00                |
| 203.75.01.07.008 | Construcción de Infraestructura "Proyecto Inclusivo"                            | 0,00                |
| 203.75.01.07.009 | Construcción Cerramiento del CFM  | 0,00                |
| 203.75.01.07.010 | Construcción de Nuevo Bloque de Nichos en el Cementerio Municipal Julio Andrade | 0,00                |
| 203.75.01.07.011 | Construcción de Canchas Sintéticas  | 0,00                |
| 203.75.01.07.012 | Construcción del Puesto de Salud del Seguro Social Campesino el Moral           | 0,00                |
| 203.75.01.07.013 | Construcción Obras de Infraestructura (Convenio Huaca)                          | 0,00                |
| 203.75.01.07.016 | Reconstrucción y Repotenciación Complejo Turístico Parroquia Maldonado          | 0,00                |
| 203.75.01.07.021 | Construcción Infraestructura Municipal  | 0,00                |
| 203.75.05        | Mantenimiento y Reparaciones de Infraestructura                                 | 91.141,41           |
| 203.75.05.01     | Obras de Infraestructura  | 91.141,41           |
| 203.75.05.01.001 | Mantenimiento Centros de Desarrollo Infantil                                    | 0,00                |
| 203.75.05.01.002 | Adecuación de Infraestructuras  | 18.750,69           |
| 203.75.05.01.003 | Adecuación Graderíos Municipales  | 6.246,00            |
| 203.75.05.01.004 | Adecuación Centro de Faenamiento Municipal                                      | 0,00                |
| 203.75.05.01.005 | Adecuación Casa Comunales   | 6.150,55            |
| 203.75.05.01.006 | Adecuación y Mantenimiento Unidades Educativas                                  | 59.994,17           |
| 203.75.05.01.007 | Adecuación y Mantenimiento del C.C. Popular                                     | 0,00                |
| 203.78           | TRANSFERENCIAS O DONACIONES PARA INVERSIÓN                                      | 0,00                |
| 203.78.01        | Transferencias o Donaciones para Inversión al Sector Público                    | 0,00                |
| 203.78.01.04     | A Gobiernos Autónomos Descentralizados  | 0,00                |
| 203.78.01.04.001 | A Gobiernos Autónomos Descentralizados  | 0,00                |
| 203.8            | EGRESOS DE CAPITAL  | 170.500,10          |
| 203.84           | BIENES DE LARGA DURACIÓN (PROPIEDADES PLANTA Y EQUIPO)                          | 170.500,10          |
| 203.84.01        | Bienes Muebles  | 170.500,10          |
| 203.84.01.04     | Maquinarias y Equipos   | 0,00                |
| 203.84.01.04.001 | Egresos para la compra de Maquinarias y Equipos (BDE)                           | 0,00                |
| 203.84.01.04.002 | Adquisición de Tanque de Combustible  | 0,00                |
| 203.84.01.05     | Vehículos   | 132.860,00          |
| 203.84.01.05.001 | Vehículos, Bus  | 132.860,00          |
| 203.84.01.05.002 | Vehículos   | 0,00                |
| 203.84.01.11     | Partes y Repuestos  | 37.640,10           |
| 203.84.01.11.002 | Partes y Repuestos Maquinaria y Vehículos (livianos y pesados)                  | 37.640,10           |
| <b>204</b>       | <b>MEDIO AMBIENTE</b>   | <b>2.787.556,44</b> |
| 204.5            | EGRESOS CORRIENTES  | 2.213.766,36        |
| 204.51           | EGRESOS EN PERSONAL   | 2.213.766,36        |
| 204.51.01        | Remuneraciones Básicas  | 1.517.947,80        |
| 204.51.01.05     | Remuneraciones Unificadas   | 253.398,88          |
| 204.51.01.05.001 | Remuneraciones Unificadas   | 253.398,88          |
| 204.51.01.06     | Salarios Unificados   | 1.264.548,92        |
| 204.51.01.06.001 | Salarios Unificados   | 1.264.548,92        |
| 204.51.02        | Remuneraciones Complementarias  | 233.486,69          |
| 204.51.02.03     | Decimo Tercer Sueldo  | 138.456,85          |
| 204.51.02.03.001 | Décimo Tercer Sueldo  | 20.186,10           |
| 204.51.02.03.002 | Décimo Tercer Sueldo (Liquidaciones)  | 1.015,42            |
| 204.51.02.03.003 | Décimo Tercer Sueldo (Trabajadores)   | 116.787,83          |
| 204.51.02.03.004 | Décimo Tercer Sueldo (Liquidación Trabajadores)                                 | 467,50              |
| 204.51.02.04     | Décimo Cuarto Sueldo  | 95.029,84           |
| 204.51.02.04.001 | Décimo Cuarto Sueldo  | 9.509,21            |
| 204.51.02.04.003 | Décimo Cuarto Sueldo (Trabajadores)   | 84.755,63           |
| 204.51.02.04.004 | Décimo Cuarto Sueldo (Liquidación Trabajadores)                                 | 75,00               |
| 204.51.02.04.005 | Décimo Cuarto Sueldo (Liquidaciones)  | 690,00              |
| 204.51.04        | Subsidios   | 3.378,54            |
| 204.51.04.01     | Por Cargas Familiares   | 762,88              |
| 204.51.04.01.001 | Subsidios (Por Cargas Familiares)   | 762,88              |
| 204.51.04.08     | Subsidio de Antigüedad  | 2.615,66            |
| 204.51.04.08.001 | Subsidios (De Antigüedad)   | 2.615,66            |
| 204.51.05        | Remuneraciones Temporales   | 143.083,63          |
| 204.51.05.09     | Horas Extraordinarias y Suplementarias  | 143.083,63          |
| 204.51.05.09.001 | Horas Extraordinarias y Suplementarias  | 143.083,63          |
| 204.51.06        | Aportes Patronales a la Seguridad Social  | 315.869,70          |
| 204.51.06.01     | Aporte Patronal   | 183.175,47          |
| 204.51.06.01.001 | Aporte Patronal   | 29.532,87           |
| 204.51.06.01.003 | Aporte Patronal (Trabajadores)  | 153.642,60          |
| 204.51.06.02     | Fondo de Reserva  | 132.694,23          |
| 204.51.06.02.001 | Fondos de Reserva   | 17.883,16           |

*El Reto es por ti Tulcán!*

61

(593) 062980 400

municipiotulcan@gmtulcan.gov.ec  
www.gmtulcan.gov.ec

10 de Agosto y Olmedo  
Barrio Centro Tulcán - Ecuador

Scanned with

CamScanner



## Alcaldía de Tulcán

Administración 2023 - 2027

|                  |  |            |
|------------------|--|------------|
| 204.51.06.02.003 | Fondo de Reserva (Liquidaciones)   | 242,99     |
| 204.51.06.02.004 | Fondos de Reserva (Trabajadores)   | 114.521,35 |
| 204.51.06.02.005 | Fondos de Reserva (Liquidación Trabajadores)   | 46,73      |
| 204.7            | EGRESOS DE INVERSIÓN   | 179.360,68 |
| 204.73           | BIENES Y SERVICIOS PARA INVERSIÓN  | 175.736,58 |
| 204.73.02        | Servicios Generales  | 0,00       |
|                  | Servicios de Aseo, Lavado de Vestimenta de Trabajo, Fumigación, Desinfección, Limpieza de Instalaciones, manejo de desechos contaminados, recuperación | 0,00       |
| 204.73.02.09     |  | 0,00       |
| 204.73.02.09.001 | Servicios Manejo Desechos Contaminados Proyectos Regulados   | 0,00       |
| 204.73.02.26     | Servicios Médicos Hospitalarios y Complementarios  | 0,00       |
| 204.73.02.26.001 | Servicios Veterinarios para Esterilización de Canes y Felinos  | 0,00       |
| 204.73.04        | Instalación, Mantenimiento y Reparación  | 54.080,00  |
| 204.73.04.04     | Maquinarias y Equipos (Instalación, Mantenimiento y Reparación)  | 215,00     |
| 204.73.04.04.001 | Mantenimiento y Reparación de Maquinaria y Equipo  | 215,00     |
| 204.73.04.04.002 | Mantenimiento y Reparación de Maquinaria y Equipo (Convenio GAD Huaca)   | 0,00       |
| 204.73.04.18     | Mantenimiento de Áreas Verdes y Arreglo de Vías Internas   | 53.865,00  |
| 204.73.04.18.001 | Mantenimiento de Áreas Verdes  | 53.865,00  |
| 204.73.06        | Contratación de Estudios, Investigaciones y Servicios Técnicos Especializados.   | 66.339,43  |
| 204.73.06.02     | Servicio de Auditoría  | 7.714,93   |
| 204.73.06.02.001 | Servicio de Auditorías   | 7.714,93   |
| 204.73.06.06     | Honorarios por Contratos Civiles de Servicios  | 58.624,50  |
| 204.73.06.06.001 | Honorarios por Contratos Civiles y de Servicios (Campanas Esterilización)  | 0,00       |
| 204.73.06.06.002 | Honorarios por Contratos Civiles y de Servicios (Guardabosques)  | 0,00       |
| 204.73.06.06.003 | Honorarios por Contratos Civiles y de Servicios (Lavacontenedores)   | 58.624,50  |
| 204.73.06.07     | Servicios Técnicos Especializados  | 0,00       |
| 204.73.06.07.001 | Servicios Técnicos Especializados (Garzas)   | 0,00       |
| 204.73.06.09     | Investigaciones Profesionales y Análisis de Laboratorio  | 0,00       |
| 204.73.06.09.001 | Investigaciones Profesionales y Análisis de Laboratorio Proyectos Regulados  | 0,00       |
| 204.73.08        | Bienes de Uso y Consumo de Inversión   | 40.401,20  |
|                  | Vestuario, Lencería, Prendas de Protección y Accesorios para uniformes del personal de Protección, Vigilancia y Seguridad.                             | 942,54     |
| 204.73.08.02     |  | 942,54     |
| 204.73.08.02.001 | Vestuario, Lencería y Prendas de Protección (Unidad de Riesgos)  | 942,54     |
| 204.73.08.03     | Combustibles y Lubricantes   | 354,11     |
| 204.73.08.03.001 | Lubricantes  | 354,11     |
| 204.73.08.05     | Materiales de Aseo   | 0,00       |
| 204.73.08.05.001 | Materiales de Aseo   | 0,00       |
| 204.73.08.05.002 | Insumos proyectos de reciclaje   | 0,00       |
| 204.73.08.08     | Instrumental Médico Quirúrgico   | 0,00       |
| 204.73.08.08.001 | Instrumental Médico Quirúrgico   | 0,00       |
|                  | Insumos, Materiales y Suministros para Construcción, Electricidad, Plomería, Carpintería, Señalización Vial, Navegación, Contra In                     | 16.899,00  |
| 204.73.08.11     |  | 16.899,00  |
| 204.73.08.11.001 | Insumos, Materiales y Suministros (Áreas Verdes Parques y Jardines)  | 16.899,00  |
| 204.73.08.11.002 | Materiales para Invernadero Municipal  | 0,00       |
| 204.73.08.11.003 | Insumos, Materiales y Suministros (Convenio GAD Huaca)   | 0,00       |
| 204.73.08.13     | Repuestos y Accesorios   | 2.272,00   |
| 204.73.08.13.001 | Repuestos y Accesorios (Maquinarias y Equipos)   | 2.272,00   |
| 204.73.08.14     | Suministros para Actividades Agropecuarias, Pesca y Caza   | 2.921,95   |
| 204.73.08.14.001 | Suministros para Actividades Agropecuarias, Pesca y Caza   | 2.921,95   |
| 204.73.08.19     | Accesorios e Insumos Químicos y Orgánicos  | 7.090,00   |
| 204.73.08.19.001 | Accesorios e Insumos Químicos y Orgánicos  | 7.090,00   |
| 204.73.08.19.002 | Accesorios e Insumos Químicos y Orgánicos (Convenio GAD Huaca)   | 0,00       |
| 204.73.08.21     | Egresos para Situaciones de Emergencia   | 9.921,60   |
| 204.73.08.21.001 | Kits de Emergencia   | 9.921,60   |
| 204.73.08.23     | Egresos para Sanidad Agropecuaria  | 0,00       |
| 204.73.08.23.001 | Egresos para Sanidad Agropecuaria Insumos Médicos Esterilización   | 0,00       |
| 204.73.08.23.002 | Egresos para Sanidad Agropecuaria Medicamentos Veterinarios  | 0,00       |
| 204.73.14        | Bienes Muebles no Depreciables   | 0,00       |
| 204.73.14.03     | Mobiliarios  | 0,00       |
| 204.73.14.03.001 | Adquisición de Señalética Rutas de Evacuación  | 0,00       |
| 204.73.14.03.002 | Adquisición de Señalética (Áreas Protegidas y Vivero Municipal)  | 0,00       |
| 204.73.14.06     | Herramientas y equipos menores   | 0,00       |
| 204.73.14.06.001 | Herramientas y equipos menores   | 0,00       |
| 204.73.15        | Bienes Biológicos no Depreciables  | 14.915,95  |
| 204.73.15.15     | Plantas  | 14.915,95  |
| 204.73.15.15.001 | Plantas  | 14.915,95  |
| 204.75           | OBRAS PÚBLICAS   | 0,00       |
| 204.75.05        | Mantenimiento y Reparaciones de Infraestructura  | 0,00       |

*El Reto es por ti Tulcán!*

62

(593) 062980 400

municipiotulcan@gmtulcan.gov.ec

www.gmtulcan.gov.ec

10 de Agosto y Olmedo  
Barrio Centro Tulcán - Ecuador

Scanned with

CamScanner



## Alcaldía de Tulcán

Administración 2023 - 2027

|                  |   |                     |
|------------------|---|---------------------|
| 204.75.05.01     | Obras de Infraestructura  | 0,00                |
| 204.75.05.01.002 | Mantenimiento de Obras de Infraestructura Relleno (FINGAD)                          | 0,00                |
| 204.77           | OTROS EGRESOS DE INVERSIÓN  | 3.624,10            |
| 204.77.01        | Impuestos, Tasas y Contribuciones   | 3.624,10            |
| 204.77.01.02     | Tasas Generales, Impuestos, Contribuciones, Permisos, Licencias y Patentes          | 3.624,10            |
| 204.77.01.02.001 | Tasas Generales, Impuestos, Contribuciones, Permisos, Licencias Autoridad Ambiental | 3.624,10            |
| 204.8            | EGRESOS DE CAPITAL  | 394.429,40          |
| 204.84           | BIENES DE LARGA DURACIÓN (PROPIEDADES PLANTA Y EQUIPO)                              | 394.429,40          |
| 204.84.01        | Bienes Muebles  | 394.429,40          |
| 204.84.01.04     | Maquinarias y Equipos   | 4.770,00            |
| 204.84.01.04.001 | Maquinarias y Equipos (Vivero Municipal y Áreas Verdes)                             | 4.770,00            |
| 204.84.01.04.002 | Maquinarias y Equipos (Convenio GAD Huaca)  | 0,00                |
| 204.84.01.04.003 | Maquinarias y Equipos Cámaras Video vigilancia                                      | 0,00                |
| 204.84.01.05     | Vehículos   | 389.659,40          |
| 204.84.01.05.002 | Recolectores  | 389.659,40          |
| 204.84.01.13     | Equipos Médicos   | 0,00                |
| 204.84.01.13.001 | Equipos Médicos Centro Fauna Urbana   | 0,00                |
| <b>205</b>       | <b>DESARROLLO ECONÓMICO Y SOCIAL</b>  | <b>1.583.473,06</b> |
| 205.5            | EGRESOS CORRIENTES  | 535.649,76          |
| 205.51           | EGRESOS EN PERSONAL   | 535.649,76          |
| 205.51.01        | Remuneraciones Básicas  | 412.406,49          |
| 205.51.01.05     | Remuneraciones Unificadas   | 412.406,49          |
| 205.51.01.05.001 | Remuneraciones Unificadas   | 412.406,49          |
| 205.51.02        | Remuneraciones Complementarias  | 52.313,81           |
| 205.51.02.03     | Décimo Tercer Sueldo  | 32.964,69           |
| 205.51.02.03.001 | Décimo Tercer Sueldo  | 32.541,27           |
| 205.51.02.03.002 | Décimo Tercer Sueldo (Liquidaciones)  | 423,42              |
| 205.51.02.04     | Décimo Cuarto Sueldo  | 19.349,12           |
| 205.51.02.04.001 | Décimo Cuarto Sueldo  | 18.784,12           |
| 205.51.02.04.002 | Décimo Cuarto Sueldo (Liquidaciones)  | 565,00              |
| 205.51.06        | Aportes Patronales a la Seguridad Social  | 70.929,46           |
| 205.51.06.01     | Aporte Patronal   | 48.117,33           |
| 205.51.06.01.001 | Aporte Patronal   | 48.117,33           |
| 205.51.06.02     | Fondo de Reserva  | 22.812,13           |
| 205.51.06.02.001 | Fondo de Reserva  | 22.405,13           |
| 205.51.06.02.002 | Fondo de Reserva (Liquidaciones)  | 407,00              |
| 205.7            | EGRESOS DE INVERSIÓN  | 1.043.626,58        |
| 205.73           | BIENES Y SERVICIOS PARA INVERSIÓN   | 923.626,58          |
| 205.73.01        | Servicios Básicos   | 1.042,09            |
| 205.73.01.01     | Agua Potable  | 640,50              |
| 205.73.01.01.001 | Agua Potable CDIS   | 640,50              |
| 205.73.01.04     | Energía Eléctrica   | 401,59              |
| 205.73.01.04.001 | Energía Eléctrica CDIS  | 401,59              |
| 205.73.01.05     | Telecomunicaciones  | 0,00                |
| 205.73.01.05.001 | Telecomunicaciones CDIS   | 0,00                |
| 205.73.02        | Servicios Generales   | 707.135,91          |
| 205.73.02.01     | Transporte de Personal  | 640.302,94          |
| 205.73.02.01.001 | Transporte Gratuito de Niñas, Niños y Adolescentes de la Zona Rural Tulcán          | 640.302,94          |
| 205.73.02.01.002 | Transporte Acogimiento Institucional  | 0,00                |
| 205.73.02.02     | Fletes y Maniobras  | 0,00                |
| 205.73.02.02.001 | Fletes y Maniobras GLP  | 0,00                |
| 205.73.02.35     | Servicio de Alimentación  | 66.832,97           |
| 205.73.02.35.001 | Servicio de Alimentación CDIS   | 66.832,97           |
| 205.73.02.49     | Eventos Públicos Promocionales  | 0,00                |
| 205.73.02.49.001 | Talleres de emprendimiento (Acogimiento Institucional)                              | 0,00                |
| 205.73.02.49.002 | Eventos Públicos Promocionales- Mi Segunda Juventud                                 | 0,00                |
| 205.73.02.49.003 | Talleres de Emprendimiento (Proyecto CDI)   | 0,00                |
| 205.73.02.49.004 | Feria de Emprendimiento Artesanal   | 0,00                |
| 205.73.02.55     | Combustible   | 0,00                |
| 205.73.02.55.001 | Adquisición de GPL para CMF   | 0,00                |
| 205.73.04        | Instalación, Mantenimiento y Reparación   | 0,00                |
| 205.73.04.04     | Maquinarias y Equipos (Instalación, Mantenimiento y Reparación)                     | 0,00                |
| 205.73.04.04.001 | Instalación, Mantenimiento y Reparación de Maquinaria y Equipos CFM                 | 0,00                |
| 205.73.06        | Contratación de Estudios, Investigaciones y Servicios Técnicos Especializados.      | 182.274,93          |
| 205.73.06.01     | Consultoría, Asesoría e Investigación Especializada                                 | 4.668,60            |
| 205.73.06.01.001 | Consultoría para Feria de Emprendimiento  | 4.668,60            |
| 205.73.06.06     | Honorarios por Contratos Civiles de Servicios                                       | 177.606,33          |
| 205.73.06.06.001 | Honorarios por Contratos Civiles de Servicios (Proyecto CDIS)                       | 56.216,93           |
| 205.73.06.06.002 | Honorarios por Contratos Civiles de Servicios (Proyecto Acogimiento)                | 33.146,63           |

(593) 062980 400

municipiotulcan@gmtulcangob.ec

www.gmtulcangob.ec

10 de Agosto y Olmedo  
Barrio Centro Tulcán - Ecuador

*El Reto es por ti Tulcán!*

63



## Alcaldía de Tulcán

Administración 2022 - 2027

|                  |  |            |
|------------------|--|------------|
| 205.73.06.06.003 | Honorarios por Contratos Civiles de Servicios - Mi Segunda Juventud  | 56.120,00  |
| 205.73.06.06.004 | Honorarios por Contratos Civiles de Servicios PMA  | 13.728,60  |
| 205.73.06.06.005 | Honorarios por Contratos Civiles y de Servicios (Apoyo Familiar)   | 18.394,17  |
| 205.73.06.06.006 | Honorarios por Contratos Civiles y Servicios (Proyecto Equidad y Justicia )  | 0,00       |
| 205.73.06.13     | Capacitación para la Ciudadanía en General   | 0,00       |
| 205.73.06.13.001 | Talleres de Capacitación (Ordenanza Artesanos)   | 0,00       |
| 205.73.08        | Bienes de Uso y Consumo de Inversión   | 33.173,65  |
| 205.73.08.01     | Alimentos y Bebidas  | 25.823,43  |
| 205.73.08.01.001 | Alimentos y Bebidas (Proyecto Acogimiento Institucional)   | 0,00       |
| 205.73.08.01.002 | Alimentación y Bebidas - Mi segunda Juventud   | 0,00       |
| 205.73.08.01.003 | Alimentación y Bebidas PMA   | 25.823,43  |
| 205.73.08.02     | Vestuario, Lencería, Prendas de Protección y Accesorios para uniformes del personal de Protección, Vigilancia y Seguridad.         | 0,00       |
| 205.73.08.02.001 | Vestuario, Lencería y Prendas de Protección CDI  | 0,00       |
| 205.73.08.02.002 | Vestuario, Lencería y Prendas de Protección Acogimiento Institucional  | 0,00       |
| 205.73.08.02.003 | Vestuario, Lencería y Prendas de Protección Centro de Faenamiento M  | 0,00       |
| 205.73.08.02.004 | Vestuario de Trabajo para Comerciantes Mercados Municipales  | 0,00       |
| 205.73.08.02.005 | Carpas (Ordenanza Artesanos)   | 0,00       |
| 205.73.08.04     | Materiales de Oficina  | 0,00       |
| 205.73.08.04.001 | Adquisición de Talonarios  | 0,00       |
| 205.73.08.05     | Materiales de Aseo   | 3.587,76   |
| 205.73.08.05.001 | Material de Aseo CDI   | 3.587,76   |
| 205.73.08.05.002 | Material de Aseo Acogimiento Institucional   | 0,00       |
| 205.73.08.09     | Medicamentos   | 0,00       |
| 205.73.08.09.001 | Adquisición de Medicamentos  | 0,00       |
| 205.73.08.11     | Insumos, Materiales y Suministros para Construcción, Electricidad, Plomería, Carpintería, Señalización Vial, Navegación, Contra In | 0,00       |
| 205.73.08.11.001 | Insumos Materiales y Suministros para Construcción (CFM)   | 0,00       |
| 205.73.08.12     | Materiales Didácticos  | 3.762,46   |
| 205.73.08.12.002 | Materiales Didácticos CDI  | 3.762,46   |
| 205.73.08.12.003 | Materiales Didácticos Acogimiento Institucional  | 0,00       |
| 205.73.08.13     | Repuestos y Accesorios   | 0,00       |
| 205.73.08.13.001 | Repuestos y Accesorios CFM   | 0,00       |
| 205.73.08.19     | Accesorios e Insumos Químicos y Orgánicos  | 0,00       |
| 205.73.08.19.001 | Accesorios e Insumos Químicos y Orgánicos CFM  | 0,00       |
| 205.73.08.20     | Menaje y Accesorios Descartables   | 0,00       |
| 205.73.08.20.001 | Menaje de Hogar Acogimiento Institucional  | 0,00       |
| 205.73.08.26     | Dispositivos Médicos de Uso General  | 0,00       |
| 205.73.08.26.001 | Insumos de Bioseguridad (Proyecto CDI)   | 0,00       |
| 205.73.14        | Bienes Muebles no Depreciables   | 0,00       |
| 205.73.14.03     | Mobiliarios  | 0,00       |
| 205.73.14.03.001 | Mobiliario (Ordenanza Artesanos)   | 0,00       |
| 205.73.14.04     | Maquinarias y Equipos  | 0,00       |
| 205.73.14.04.001 | Cámaras de Video Vigilancia (Ordenanza Artesanos)  | 0,00       |
| 205.73.14.06     | Herramientas y equipos menores   | 0,00       |
| 205.73.14.06.001 | Herramientas y Equipos Menores (Ordenanza Artesanos)   | 0,00       |
| 205.75           | OBRAS PÚBLICAS   | 0,00       |
| 205.75.05        | Mantenimiento y Reparaciones de Infraestructura  | 0,00       |
| 205.75.05.05     | Plantas Industriales   | 0,00       |
| 205.75.05.05.001 | Mantenimiento y Reparación de Equipos CFM  | 0,00       |
| 205.78           | TRANSFERENCIAS O DONACIONES PARA INVERSIÓN   | 120.000,00 |
| 205.78.01        | Transferencias o Donaciones para Inversión al Sector Público   | 120.000,00 |
| 205.78.01.08     | A Cuentas o Fondos Especiales G  | 120.000,00 |
| 205.78.01.08.001 | Patronato  | 120.000,00 |
| 205.8            | EGRESOS DE CAPITAL   | 4.196,72   |
| 205.84           | BIENES DE LARGA DURACIÓN (PROPIEDADES PLANTA Y EQUIPO)   | 4.196,72   |
| 205.84.01        | Bienes Muebles   | 4.196,72   |
| 205.84.01.03     | Mobiliarios  | 0,00       |
| 205.84.01.03.001 | Mobiliario CDI   | 0,00       |
| 205.84.01.03.002 | Mobiliario (Ordenanza Artesanos)   | 0,00       |
| 205.84.01.03.003 | Mobiliario (Proyecto Equidad y Justicia )  | 0,00       |
| 205.84.01.04     | Maquinarias y Equipos  | 0,00       |
| 205.84.01.04.001 | Maquinarias y Equipos CFM  | 0,00       |
| 205.84.01.04.002 | Maquinaria y Equipo Gremios (Ordenanza Artesanos)  | 0,00       |
| 205.84.01.04.003 | Cámaras de Video Vigilancia (Mercados Municipales)   | 0,00       |
| 205.84.01.07     | Equipos, Sistemas y Paquetes Informáticos  | 4.196,72   |
| 205.84.01.07.001 | Equipos Informáticos CDIS  | 4.196,72   |
| 205.84.01.07.002 | Equipos, Sistemas y Paquetes Informáticos (Ordenanza Artesanos)  | 0,00       |

*El Reto es por ti Tulcán!*

64

(593) 062980 400

[municipiotulcan@gmtulcan.gov.ec](mailto:municipiotulcan@gmtulcan.gov.ec)

[www.gmtulcan.gov.ec](http://www.gmtulcan.gov.ec)

10 de Agosto y Olmedo

Barrio Centro Tulcán - Ecuador

Scanned with

CamScanner



## Alcaldía de Tulcán

Administración 2023 - 2027

|                  |  |                     |
|------------------|--|---------------------|
| 205.84.01.11     | Partes y Repuestos   | 0,00                |
| 205.84.01.11.001 | Partes y Repuestos CFM   | 0,00                |
| <b>206</b>       | <b>CULTURA, PATRIMONIO Y TURISMO</b>   | <b>1.067.535,82</b> |
| 206.5            | EGRESOS CORRIENTES   | 537.893,71          |
| 206.51           | EGRESOS EN PERSONAL  | 537.893,71          |
| 206.51.01        | Remuneraciones Básicas   | 409.784,12          |
| 206.51.01.05     | Remuneraciones Unificadas  | 409.784,12          |
| 206.51.01.05.001 | Remuneraciones Unificadas  | 409.784,12          |
| 206.51.02        | Remuneraciones Complementarias   | 53.263,59           |
| 206.51.02.03     | Décimo Tercer Sueldo   | 33.510,31           |
| 206.51.02.03.001 | Décimo Tercer Sueldo   | 31.906,26           |
| 206.51.02.03.002 | Décimo Tercer Sueldo (Liquidaciones)   | 1.604,05            |
| 206.51.02.04     | Décimo Cuarto Sueldo   | 19.753,28           |
| 206.51.02.04.001 | Décimo Cuarto Sueldo   | 19.020,78           |
| 206.51.02.04.002 | Décimo Cuarto Sueldo (Liquidaciones)   | 732,50              |
| 206.51.06        | Aportes Patronales a la Seguridad Social   | 74.846,00           |
| 206.51.06.01     | Aporte Patronal  | 47.464,35           |
| 206.51.06.01.001 | Aporte Patronal  | 47.464,35           |
| 206.51.06.02     | Fondo de Reserva   | 27.381,65           |
| 206.51.06.02.001 | Fondo de Reserva   | 27.040,20           |
| 206.51.06.02.002 | Fondo de Reserva (Liquidaciones)   | 341,45              |
| 206.7            | EGRESOS DE INVERSIÓN   | 502.752,76          |
| 206.73           | BIENES Y SERVICIOS PARA INVERSIÓN  | 502.752,76          |
| 206.73.02        | Servicios Generales  | 167.300,00          |
|                  | Edición, Impresión, Reproducción, Publicaciones, Suscripciones, Fotocopiado, Traducción, Empastado, Enmarcación, Serigrafía, Fotografía, Carnetización | 0,00                |
| 206.73.02.04     | Edición, Impresión y Reproducción Eventos Turísticos   | 0,00                |
| 206.73.02.04.001 | Edición, Impresión y Reproducción (Libros Autores Tulcanes)  | 0,00                |
| 206.73.02.04.002 | Edición, Impresión y Reproducción (Libros Autores Tulcanes)  | 0,00                |
| 206.73.02.05     | Espectáculos Culturales y Sociales   | 167.300,00          |
|                  | Eventos Culturales y Sociales (Agenda Cultural, Artística, Recreativa y Deportiva 2024)  | 164.300,00          |
| 206.73.02.05.001 | Eventos Culturales y Sociales (Festival del Títere)  | 0,00                |
| 206.73.02.05.004 | Eventos Culturales y Sociales (Festival del Títere)  | 0,00                |
| 206.73.02.05.006 | Eventos Culturales y Sociales (Agenda Teatral Teatro Lemarie)  | 0,00                |
| 206.73.02.05.007 | Eventos Culturales y Sociales (Eventos Patrimoniales)  | 3.000,00            |
| 206.73.02.49     | Eventos Públicos Promocionales   | 0,00                |
| 206.73.02.49.001 | Eventos Públicos Promocionales   | 0,00                |
| 206.73.06        | Contratación de Estudios, Investigaciones y Servicios Técnicos Especializados.   | 331.131,17          |
| 206.73.06.06     | Honorarios por Contratos Civiles de Servicios  | 331.131,17          |
| 206.73.06.06.001 | Honorarios por Contratos Civiles de Servicios (Gestores Culturales)  | 42.289,99           |
| 206.73.06.06.002 | Honorarios por Contratos Civiles de Servicios (Banda Municipal)  | 167.496,00          |
| 206.73.06.06.004 | Honorarios por Contratos Civiles de Servicios (Actualización Catalogo Patrimonial)   | 24.732,94           |
| 206.73.06.06.005 | Honorarios por Contratos Civiles de Servicios (Instructores Espacios Activos)  | 75.400,00           |
| 206.73.06.06.006 | Honorarios por Contratos Civiles de Servicios (Parques Zonales)  | 21.212,24           |
| 206.73.06.07     | Servicios Técnicos Especializados  | 0,00                |
| 206.73.06.07.001 | Servicio Especializado (Elaboración De Bustos Y Monumentos)  | 0,00                |
| 206.73.06.12     | Capacitación a Servidores Públicos   | 0,00                |
| 206.73.06.12.001 | Capacitación a Servidores Públicos (Catastro Turístico)  | 0,00                |
| 206.73.06.13     | Capacitación para la Ciudadanía en General   | 0,00                |
| 206.73.06.13.001 | Capacitación Guías Turísticos Cantón Tulcán  | 0,00                |
| 206.73.06.13.002 | Capacitación Catastro Turístico Cantón Tulcán  | 0,00                |
| 206.73.08        | Bienes de Uso y Consumo de Inversión   | 4.321,59            |
|                  | Vestuario, Lencería, Prendas de Protección y Accesorios para uniformes del personal de Protección, Vigilancia y Seguridad.                             | 2.995,00            |
| 206.73.08.02     | Vestuario, Lencería, Prendas de Protección y Accesorios para uniformes del personal de Protección, Vigilancia y Seguridad.                             | 2.995,00            |
| 206.73.08.02.001 | Uniformes Deportivos (Fútbol Kids)   | 0,00                |
| 206.73.08.02.002 | Vestuario (Proyecto Inmortal)  | 2.995,00            |
|                  | Insumos, Materiales y Suministros para Construcción, Electricidad, Plomería, Carpintería, Señalización Vial, Navegación, Contra In                     | 0,00                |
| 206.73.08.11     | Insumos, Materiales y Suministros para Construcción, Electricidad, Plomería, Carpintería, Señalización Vial, Navegación, Contra In                     | 0,00                |
| 206.73.08.11.001 | Insumos, Materiales y Suministros para Construcción (Cementerios Municipales)  | 0,00                |
| 206.73.08.12     | Materiales Didácticos  | 1.326,59            |
| 206.73.08.12.001 | Adquisición De Materiales Didácticos (Vacaciones Recreativas)  | 1.326,59            |
| 206.73.08.12.002 | Adquisición De Materiales Didácticos (Unidades Municipales Educativas)   | 0,00                |
| 206.73.08.12.003 | Suministros Deportivos Unidades Educativas   | 0,00                |
| 206.73.08.19     | Accesorios e Insumos Químicos y Orgánicos  | 0,00                |
| 206.73.08.19.001 | Insumos Químicos y Orgánicos   | 0,00                |
| 206.73.08.27     | Uniformes Deportivos   | 0,00                |
| 206.73.08.27.001 | Indumentaria Escuelas Deportivas Municipales   | 0,00                |
| 206.73.08.27.003 | Convenio Ligas Barriales Uniformes Deportivos  | 0,00                |

(593) 062980 400

municipiotulcan@gmtulcangob.ec

www.gmtulcangob.ec

10 de Agosto y Olmedo

Barrio Centro Tulcán - Ecuador

*El Reto es por ti Tulcán!*

65



## Alcaldía de Tulcán

Administración 2023 - 2027

|                  |   |                     |
|------------------|---|---------------------|
| 206.73.14        | Bienes Muebles no Depreciables                                      | 0,00                |
| 206.73.14.03     | Mobiliarios   | 0,00                |
| 206.73.14.03.001 | Adquisición de Rótulos para el Cantón Tulcán                        | 0,00                |
| 206.73.14.03.002 | Adquisición de Rótulos para el Cementerio Municipal                 | 0,00                |
| 206.73.14.03.003 | Mobiliario Unidades Educativas Municipales                          | 0,00                |
| 206.73.14.06     | Herramientas y equipos menores                                      | 0,00                |
| 206.73.14.06.001 | Herramientas y Equipos Menores                                      | 0,00                |
| 206.73.14.08     | Bienes Artísticos, Culturales, Bienes Deportivos y Símbolos Patrios | 0,00                |
| 206.73.14.08.001 | Accesorios Escuelas Deportivas Municipales                          | 0,00                |
| 206.73.14.08.002 | Adquisición de Bienes Artísticos y Culturales                       | 0,00                |
| 206.78           | TRANSFERENCIAS O DONACIONES PARA INVERSIÓN                          | 0,00                |
| 206.78.01        | Transferencias o Donaciones para Inversión al Sector Público        | 0,00                |
| 206.78.01.04     | A Gobiernos Autónomos Descentralizados                              | 0,00                |
| 206.78.01.04.002 | Convenio Eventos Culturales y Sociales (Parroquias)                 | 0,00                |
| 206.78.02        | Transferencias o Donaciones de Inversión al Sector Privado Interno  | 0,00                |
| 206.78.02.04     | Transferencias o Donaciones al Sector Privado no Financiero         | 0,00                |
| 206.78.02.04.001 | Convenio Ligas Deportivas Barriales                                 | 0,00                |
| 206.8            | EGRESOS DE CAPITAL  | 26.889,35           |
| 206.84           | BIENES DE LARGA DURACIÓN (PROPIEDADES PLANTA Y EQUIPO)              | 26.889,35           |
| 206.84.01        | Bienes Muebles  | 26.889,35           |
| 206.84.01.03     | Mobiliarios   | 0,00                |
| 206.84.01.03.004 | Mobiliario Unidades Educativas                                      | 0,00                |
| 206.84.01.04     | Maquinarias y Equipos   | 22.572,00           |
| 206.84.01.04.001 | Adquisición de Equipos de Amplificación                             | 22.572,00           |
| 206.84.01.04.002 | Maquinaria y Equipo (Equipos e Instrumentos Musicales)              | 0,00                |
| 206.84.01.04.003 | Maquinarias y Equipos (Adquisición de Cámaras)                      | 0,00                |
| 206.84.01.07     | Equipos, Sistemas y Paquetes Informáticos                           | 4.317,35            |
| 206.84.01.07.002 | Sistema de Realidad Aumentada para la Jefatura de Turismo           | 4.317,35            |
| <b>301</b>       | <b>TRANSFERENCIAS COMUNES</b>                                       | <b>1.411.835,71</b> |
| 301.5            | EGRESOS CORRIENTES  | 1.027.473,18        |
| 301.51           | EGRESOS EN PERSONAL   | 535.650,27          |
| 301.51.04        | Subsidios   | 535.650,27          |
| 301.51.04.09     | Beneficios Sociales   | 535.650,27          |
| 301.51.04.09.001 | Pensión Jubilar - Contrato Colectivo                                | 535.650,27          |
| 301.53           | BIENES Y SERVICIOS DE CONSUMO                                       | 309.746,38          |
| 301.53.01        | Servicios Básicos   | 309.746,38          |
| 301.53.01.01     | Agua Potable  | 152.692,36          |
| 301.53.01.01.001 | Agua Potable  | 152.692,36          |
| 301.53.01.04     | Energía Eléctrica   | 86.708,67           |
| 301.53.01.04.001 | Energía Eléctrica   | 86.708,67           |
| 301.53.01.05     | Telecomunicaciones  | 70.345,35           |
| 301.53.01.05.001 | Telecomunicaciones  | 70.345,35           |
| 301.58           | TRANSFERENCIAS O DONACIONES CORRIENTES                              | 182.076,53          |
| 301.58.01        | Transferencias o Donaciones Corrientes al Sector Público            | 182.076,53          |
| 301.58.01.06     | A Entidades Financieras Públicas                                    | 121.463,00          |
| 301.58.01.06.001 | A Entidades Financieras Públicas                                    | 121.463,00          |
| 301.58.01.08     | A Cuentas o Fondos Especiales                                       | 60.613,53           |
| 301.58.01.08.001 | Asociación de Municipalidades del Ecuador (AME)                     | 54.133,53           |
| 301.58.01.08.002 | Con-Nor   | 6.480,00            |
| 301.58.04        | Aportes y Participaciones al Sector Público                         | 0,00                |
| 301.58.04.07     | Por Aplicación de Fondos Ajenos                                     | 0,00                |
| 301.58.04.07.001 | Cuerpo de Bomberos Tulcán   | 0,00                |
| 301.7            | EGRESOS DE INVERSIÓN  | 384.362,53          |
| 301.78           | TRANSFERENCIAS O DONACIONES PARA INVERSIÓN                          | 384.362,53          |
| 301.78.01        | Transferencias o Donaciones para Inversión al Sector Público        | 384.362,53          |
| 301.78.01.03     | A Empresas Públicas   | 384.362,53          |
| 301.78.01.03.001 | Cuerpo de Bomberos Tulcán (Reglamento Ordenanza)                    | 0,00                |
| 301.78.01.03.002 | Empresa Pública de Agua Potable Tulcán                              | 384.362,53          |
| 301.78.02        | Transferencias o Donaciones de Inversión al Sector Privado Interno  | 0,00                |
| 301.78.02.04     | Transferencias o Donaciones al Sector Privado no Financiero         | 0,00                |
| 301.78.02.04.001 | Convenio Comuna la Esperanza  | 0,00                |
| <b>302</b>       | <b>SERVICIOS DE LA DEUDA</b>  | <b>3.768.518,43</b> |
| 302.5            | EGRESOS CORRIENTES  | 306.441,42          |
| 302.56           | EGRESOS FINANCIEROS   | 306.441,42          |
| 302.56.02        | Intereses y Otros Cargos de la Deuda Pública Interna                | 306.441,42          |
| 302.56.02.01     | Sector Público Financiero   | 149.683,27          |
| 302.56.02.01.001 | Intereses - Banco de Desarrollo del Ecuador BDE                     | 149.683,27          |
| 302.56.02.02     | Sector Público No Financiero  | 156.758,15          |
| 302.56.02.02.001 | Intereses - Banco de Desarrollo del Ecuador                         | 156.758,15          |
| 302.56.02.02.002 | Intereses sector Público no Financiero -IMBAVIAL                    | 0,00                |

(593) 062980 400

municipiotulcan@gmtulcan.gov.ec  
www.gmtulcan.gov.ec

10 de Agosto y Olmedo  
Barrio Centro Tulcán - Ecuador

*El Reto es por ti Tulcán!*

66



Alcaldía de Tulcán

Administración 2023 - 2027

|                  |   |              |
|------------------|---|--------------|
| 302.9            | APLICACIÓN DEL FINANCIAMIENTO   | 3.462.077,01 |
| 302.96           | AMORTIZACIÓN DE LA DEUDA PÚBLICA  | 445.611,60   |
| 302.96.02        | Amortización Deuda Interna  | 445.611,60   |
| 302.96.02.01     | Al Sector Público Financiero  | 445.611,60   |
| 302.96.02.01.001 | Capital - Banco de Desarrollo del Ecuador   | 445.611,60   |
| 302.96.02.02     | Al Sector Público no Financiero   | 0,00         |
| 302.96.02.02.001 | Al sector Público No Financiero-IMBAVIAL  | 0,00         |
| 302.97           | PASIVO CIRCULANTE   | 1.134.154,29 |
| 302.97.01        | Deuda Flotante  | 1.134.154,29 |
| 302.97.01.01     | De Cuentas por Pagar  | 1.134.154,29 |
| 302.97.01.01.001 | Cuentas por Pagar   | 1.134.154,29 |
|                  | Obligaciones por Ventas Anticipadas de Petróleo, Derivados y por Convenios con Entidades del Sector Público No Financiero | 0,00         |
| 302.98           | Convenios con Entidades del Sector Público No Financiero  | 0,00         |
| 302.98.02        | Obligaciones por Convenios de Cooperación Interinstitucional  | 0,00         |
| 302.98.02.01     | Convenios de Pago por Cooperación Interinstitucional  | 0,00         |
| 302.99           | OTROS PASIVOS   | 1.882.311,12 |
| 302.99.01        | Obligaciones no Reconocidas ni Pagadas de Ejercicios Anteriores   | 1.882.311,12 |
|                  | Obligaciones de Ejercicios Anteriores por Laudos y Sentencias Nacionales e Internacionales                                | 1.882.311,12 |
| 302.99.01.03     |   | 1.882.311,12 |
| 302.99.01.03.001 | Sentencia CONECEL   | 1.882.311,12 |

|                                 |                     |
|---------------------------------|---------------------|
| TOTAL INGRESOS 2024             | 21.552.650,91       |
| TOTAL GASTOS PAGADOS            | 18.666.574,52       |
| <b>SUPERÁVIT PRESUPUESTARIO</b> | <b>2.886.076,39</b> |

Dentro del presupuesto de ingresos 2024, se realizó el registro contable de los bonos del estado que fueron asignados al GAD Municipal de Tulcán, el 30 de diciembre del 2024, por no haber transferido las cuotas del modelo de equidad territorial, correspondientes a los meses de noviembre y diciembre del año 2023.

Es por ello que el superávit financiero del GAD Municipal es por el valor de USD 2.886.076,39.

### PRESUPUESTO PARTICIPATIVO

Se fundamenta en el Art. 249 del COOTAD en donde se menciona “...que el presupuesto no se aprobara si no se incluye el 10% de los ingresos no tributarios para el financiamiento de la planificación y ejecución de programas sociales para la atención de grupos de atención prioritaria...”. De igual manera informar sobre la ordenanza “...QUE CONFORMA Y NORMA EL SISTEMA DE PARTICIPACION CIUDADANA Y CONTROL SOCIAL DEL CANTÓN TULCÁN...” que regula el GAD Municipal de Tulcán y que en su Capítulo V menciona sobre el Presupuesto Participativo “...es el proceso mediante el cual las y los ciudadanos, de forma individual o por medio

*El Reto es por ti Tulcán!*

67

(593) 062980 400

municipiotulcan@gmtulcan.gob.ec

www.gmtulcan.gob.ec

10 de Agosto y Olmedo  
Barrio Centro Tulcán - Ecuador

de organizaciones sociales, contribuyen voluntariamente a la toma de decisiones respecto del presupuesto estatal... ”.

Por lo antes expuesto se informa que para la aprobación del Presupuesto 2024 se cumplió con lo establecido con la ley y se tomó en cuenta las siguientes partidas presupuestarias con un gasto total de USD 2,094,888.03 para los Grupos de atención Prioritaria en el año fiscal 2024.

#### PRESUPUESTO PARA LOS GRUPOS DE ATENCIÓN PRIORITARIA 2024

Art. 249 Presupuesto para los grupos de atención prioritaria, No se aprobará el presupuesto del gobierno autónomo descentralizado si en el mismo no se asigna, por lo menos, el diez por ciento (10%) de sus ingresos no tributarios para el financiamiento de la planificación y ejecución de programas sociales para la atención a grupos de atención prioritaria

| GASTOS           |  |            |
|------------------|--|------------|
| PARTIDA          | DENOMINACION   | DEVENGADO  |
| 104.53.05.02.001 | Edificios, Locales y Residencias, Parqueaderos, Casilleros Judiciales y Bancario | 6.130,94   |
| 205.73.01.01.001 | Agua Potable CDIS  | 640,50     |
| 205.73.01.04.001 | Energía Eléctrica CDIS   | 401,59     |
| 205.73.02.01.001 | Transporte Gratuito de Niñas, Niños y Adolescentes de la Zona Rural Tulcán       | 913.279,94 |
| 205.73.02.35.001 | Servicio de Alimentación CDIS  | 81.979,94  |
| 205.73.06.06.001 | Honorarios por Contratos Civiles de Servicios (Proyecto CDIS)                    | 76.401,73  |
| 205.73.06.06.002 | Honorarios por Contratos Civiles de Servicios (Proyecto Acogimiento)             | 52.787,57  |
| 205.73.06.06.003 | Honorarios por Contratos Civiles de Servicios - Mi Segunda Juventud              | 103.040,00 |
| 205.73.08.01.002 | Alimentación y Bebidas - Mi segunda Juventud                                     | 105.224,99 |
| 205.73.08.01.003 | Alimentación y Bebidas PMA   | 42.954,83  |
| 205.73.08.02.001 | Vestuario, Lencería y Prendas de Protección CDI                                  | 1.798,65   |
| 205.73.08.05.001 | Material de Aseo CDI   | 3.587,76   |
| 205.73.08.12.002 | Materiales Didácticos CDI  | 3.762,46   |
| 205.78.01.08.001 | Patronato  | 120.000,00 |
| 205.84.01.07.001 | Equipos Informáticos CDIS  | 7.892,72   |
| 206.73.02.04.001 | Edición, Impresión y Reproducción Eventos Turísticos                             | 1.018,36   |
| 206.73.02.05.001 | Eventos Culturales y Sociales (Agenda Cultural, Artística, Recreativa y Deportiv | 164.300,00 |
| 206.73.06.06.001 | Honorarios por Contratos Civiles de Servicios (Gestores Culturales)              | 48.289,99  |
| 206.73.06.06.002 | Honorarios por Contratos Civiles de Servicios (Banda Municipal)                  | 184.890,00 |
| 206.73.06.06.004 | Honorarios por Contratos Civiles de Servicios (Actualización Catalogo Patrimonia | 28.592,14  |
| 206.73.06.06.005 | Honorarios por Contratos Civiles de Servicios (Instructores Espacios Activos)    | 96.400,00  |
| 206.73.08.02.001 | Uniformes Deportivos (Fútbol Kids)   | 2.700,00   |



Alcaldía de Tulcán

Administración 2023 - 2027

|                      |   |                     |
|----------------------|---|---------------------|
| 206.73.08.12.001     | Adquisición De Materiales Didácticos (Vacaciones Recreativas) | 1.350,22            |
| 206.73.08.12.003     | Suministros Deportivos Unidades Educativas                    | 28.500,00           |
| 206.73.08.27.001     | Indumentaria Escuelas Deportivas Municipales                  | 9.496,00            |
| 206.73.14.03.003     | Mobiliario Unidades Educativas Municipales                    | 9.467,70            |
| <b>TOTAL EGRESOS</b> |   | <b>2.094.888,03</b> |

Por lo antes expuesto ponemos en su conocimiento el presente informe para el trámite respectivo, según Art. 57 del COOTAD, literal g.


Por la atención que se dé al presente, anticipamos nuestros agradecimientos.

Atentamente,

“El Reto es por ti Tulcán”

  
Ing. Lucía Vela  
**DIRECTORA FINANCIERA**



  
Eeo. Jefferson Cruceira  
**JEFE DE PRESUPUESTO**

*El Reto es por ti Tulcán!*  
69

(593) 062980 400  
municipiotulcan@gmtulcangob.ec  
www.gmtulcangob.ec  
10 de Agosto y Olmedo  
Barrio Centro Tulcán - Ecuador